Il progetto dell'ispettore

Come valutare senza compromessi i preventivi per buste da spedizione in polietilene personalizzate e verificare la qualità di produzione.



MATERIALE
LDPE/HDPE COESTRUSO

SPESSORE:
2.5 MIL ± 5%

TIPO DI CHIUSURA:
AUTOADESIVO

LUNGHEZZA PATTELLA:
1.5 POLLICI

RESISTENZA ALLO STRAPPO:
888G (ELMENDORF)

QUALITÀ DI STAMPA
FLESSOGRAFICA 400 DPI

Una guida tecnica di accompagnamento Zigpac

L'ILLUSIONE DEI PREVENTIVI IDENTICI

Tre campi standard — formato, un valore in mil e un prezzo unitario — nascondono le variabili che decidono se la tua busta supera un turno di evasione ordini. Il vero costo delle supposizioni emerge sulla linea di imballaggio.

FORMATO: 10x13 | SPESSORE: 2.5 mil | STAMPA: Personalizzata | PREZZO: $0.15



Se un preventivo non può essere verificato su un campione fisico, non è una base di confronto.

ANATOMIA DI UN PREVENTIVO VERIFICABILE

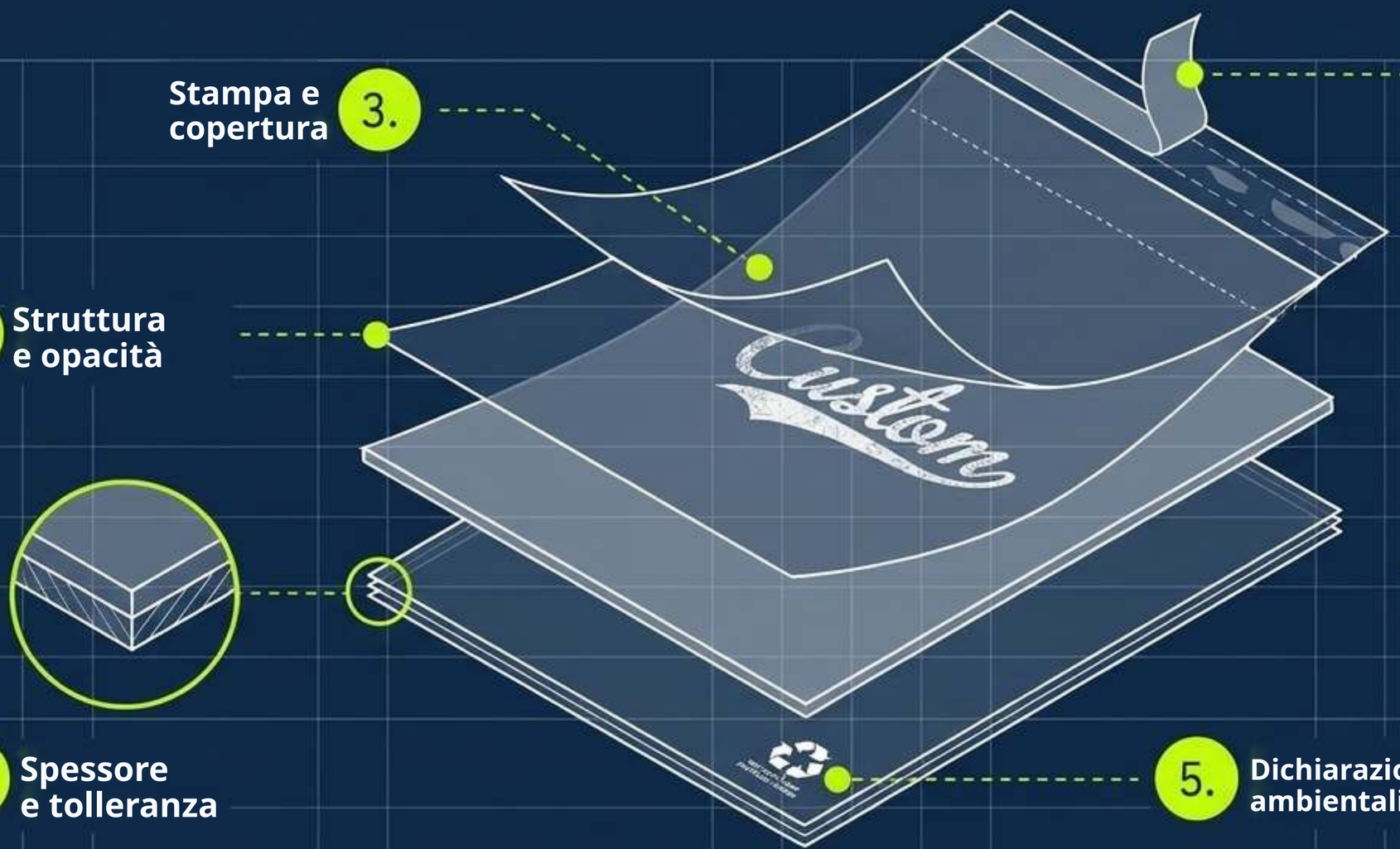

1. Spessore e tolleranza

2. Struttura e opacità

3. Stampa e copertura

4. Meccanica di chiusura

5. Dichiarazioni ambientali

6. Il test del campione fisico

VERIFICA 1: L'ILLUSIONE DEL «MIL»

1 mil = 25.4 micrometri (µm)

2.0, 2.5 e 3.0 mil sono riferimenti di mercato, non valori di carico.

USPS non stabilisce un minimo di mil.

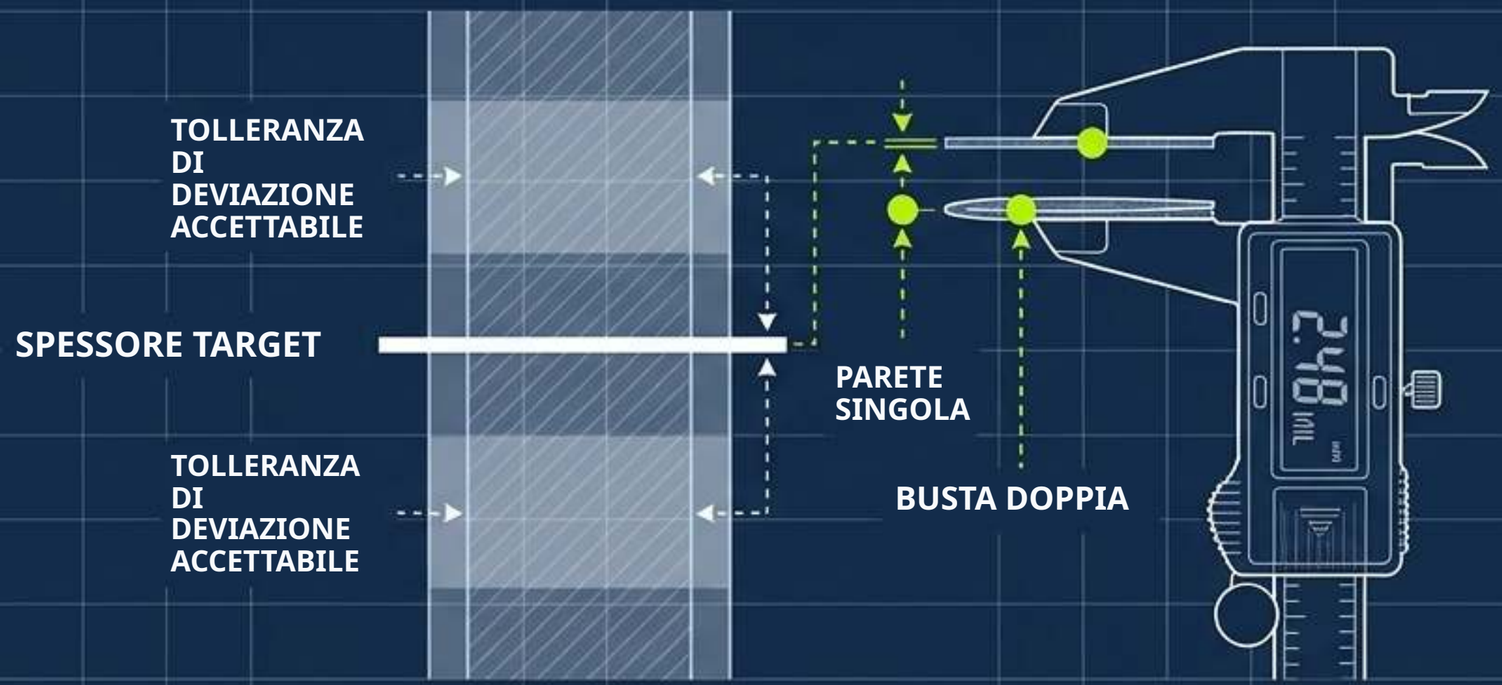

CHECKLIST DIAGNOSTICA

- Base di misura: il **preventivo si riferisce a parete singola o alla busta doppia?**
- **Tolleranza: quale scostamento dal** valore nominale è accettato?
- Metodo: il film è misurato secondo uno **standard (es. ASTM D6988)?**

CAMPANELLO D'ALLARME: un valore in «mil» senza tolleranza dichiarata non ha alcun significato in un preventivo.

VERIFICA 2: STRUTTURA E OPACITÀ

MONOSTRATO

Estruso da un'unica fusione di resina. Pigmento miscelato in tutto il materiale. La riservatezza richiede molto pigmento.

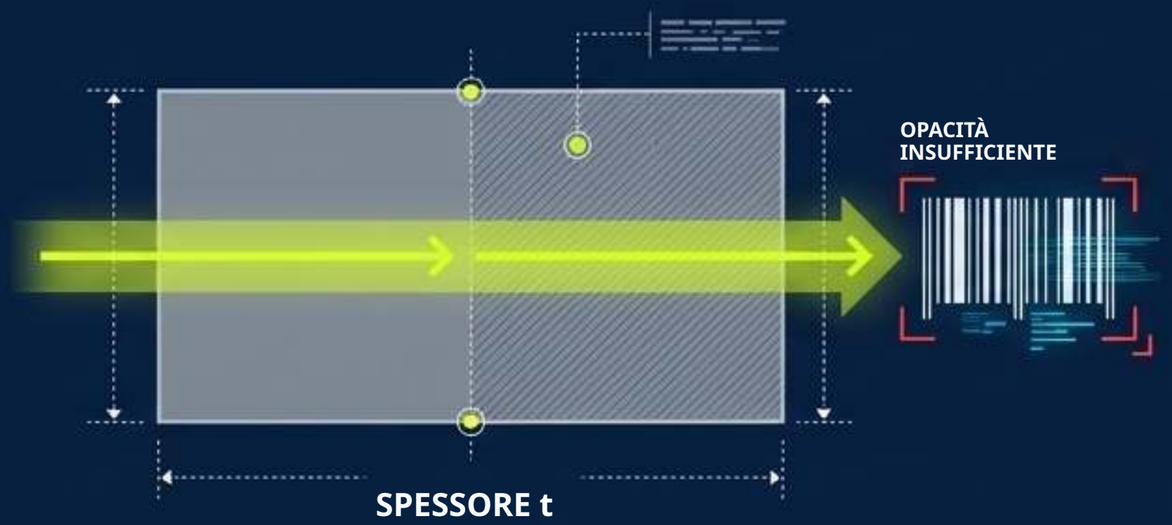

COESTRUSO

Più strati in un unico passaggio. Strato esterno bianco per una stampa nitida; strato interno scuro (grigio/nero/argento) che blocca la luce.



CHECKLIST DIAGNOSTICA

- [ ] **Lo spessore dichiarato si riferisce all'intero film multistrato?**
- [ ] **Tutti gli strati sono in polietilene (PE)?**

Nota: le linee guida APR trattano i film interamente in PE diversamente dai film con strati non PE ai fini del riciclo.

VERIFICA 3: METODO DI STAMPA E COPERTURA

PANORAMICA DEI METODI		
Flessografia: richiede lastre separate per colore/lato, avviamento ripartito sulla tiratura.	Digitale: nessuna lastra, costo elevato sui grandi volumi.	Rotocalco: cilindri incisi, tirature enormi.

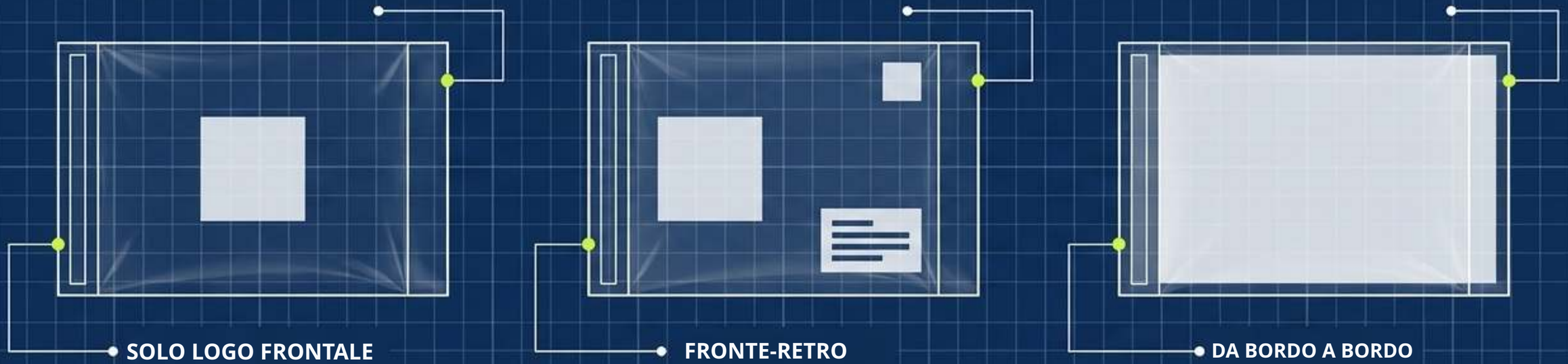

CHECKLIST DIAGNOSTICA

- ✓ **La copertura è solo frontale, fronte-retro o da bordo a bordo?**
- ✓ **Le lastre sono addebitate a parte? Vengono riutilizzate nei riordini?**
- ✓ **Come vengono gestiti i colori di marca Pantone su film colorato rispetto al film bianco?**

VERIFICA 4: MECCANICA DI CHIUSURA

Concetto chiave: i difetti di chiusura derivano da adesivi incompatibili o da una pressione insufficiente sulla linea di imballaggio.

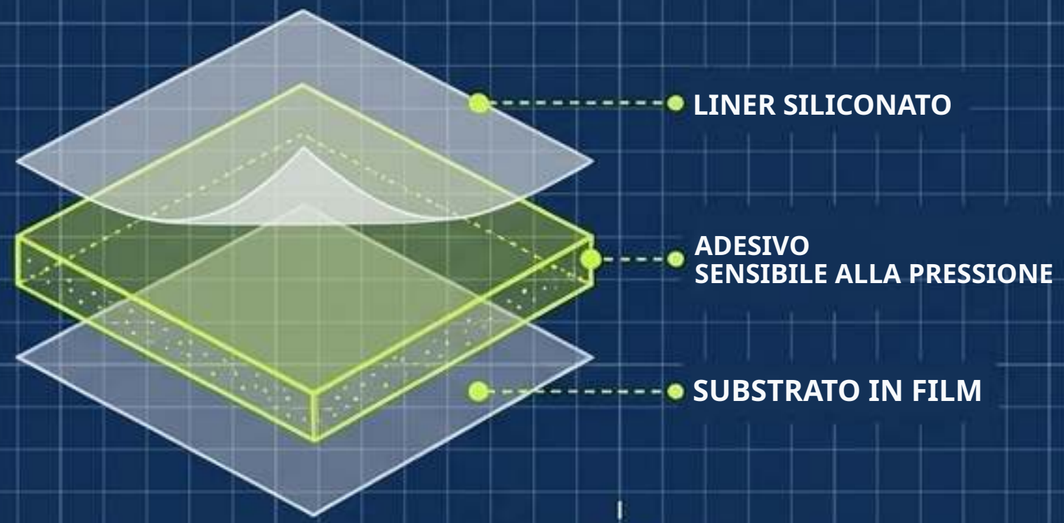

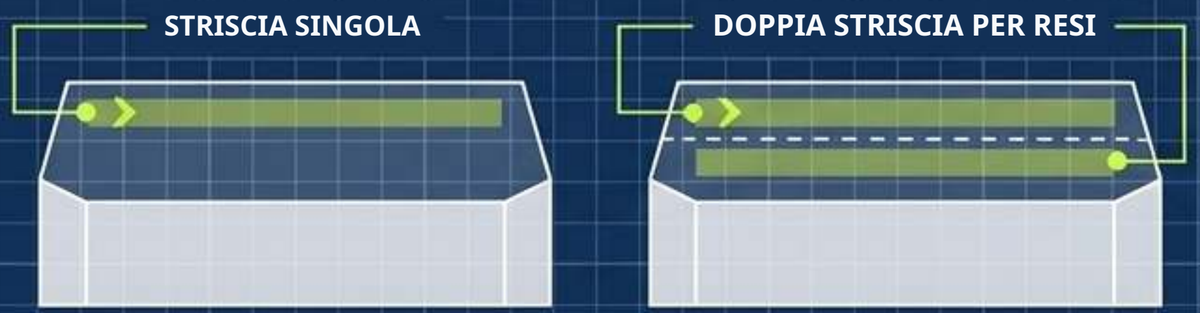

CHECKLIST DIAGNOSTICA

- ☑ **Qual è la larghezza della striscia e il tipo di adesivo?**
- ☑ **È antimanomissione?**
- ☑ **È necessaria una seconda striscia per i resi?**

(Nota: Zigpac le elenca separatamente come Custom Returnable Poly Mailers).

IL PROTOCOLLO DI TEST IN MAGAZZINO

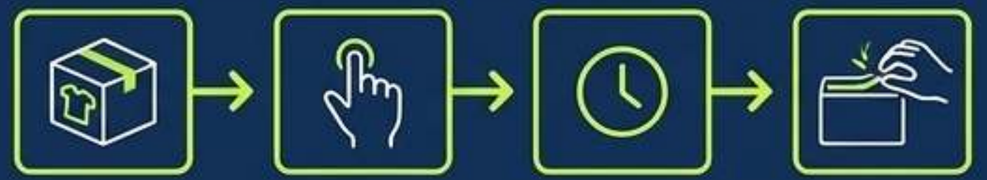

Imballa con il capo più pesante

Chiudi con normale pressione manuale

Attendi 24 ore

Prova ad aprire senza attrezzi



Testa in condizioni estreme di stoccaggio al freddo/caldo



VERIFICA 5: ORIENTARSI TRA LE DICHIARAZIONI AMBIENTALI

La regola: le dichiarazioni ambientali creano un rischio legale per il tuo marchio, non per il fornitore.

Dichiarazione «Riciclabile»

Filtro 1: Green Guides della FTC (16 CFR §260.12)

Le strutture sono disponibili per il 60%+ dei consumatori? (Il polietilene non soddisfa il requisito)

Filtro 2: SB 343 della California

Restrizioni sul simbolo delle frecce circolari

Risultato: raccolta presso i punti vendita

NON usare il bidone della raccolta domestica

CHECKLIST DIAGNOSTICA

- ☑ Il contenuto riciclato è post-consumo (PCR) o post-industriale (PIR)?
- ☑ Esistono documenti di transazione legati specificamente al tuo lotto?

CAMPANELLO D'ALLARME: il codice resina #4 LDPE

è un codice identificativo, non una dichiarazione di riciclabilità (ASTM D7611).

VERIFICA 6: LA FONTE FISICA DELLA VERITÀ

**Un eProof conferma il layout. Non può mostrare come l'inchiostro si comporta sul polietilene. Un campione fisico è
la tua unica prova della realtà produttiva.**

RAPPORTO DI LABORATORIO

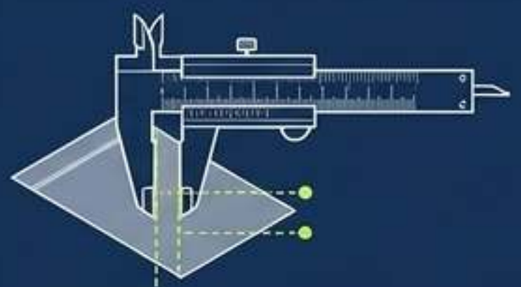

MISURA:
Parete singola rispetto alla tolleranza dichiarata

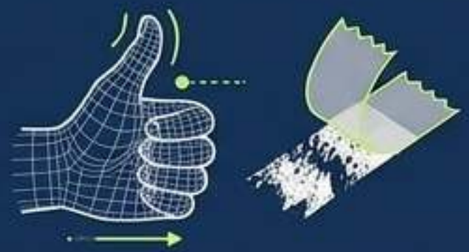

RESISTENZA ALLO SFREGAMENTO:

Strofina con decisione la stampa, applica
il nastro da imballaggio e strappa



TEST DI OPACITÀ:
Tieni la busta vuota sopra un testo scuro sotto una luce
intensa



TEST DELL'ODORE: apri il

campione sigillato dopo alcuni giorni per verificare odori trasferibili ai capi

**LA REGOLA DELL'APPROVAZIONE: non passare mai direttamente dalla grafica alla produzione di massa.
(Zigpac offre eProof gratuiti e campioni fisici a US$5-30).**

La scheda di valutazione dei fornitori

Criterio	Cosa cercare sulla carta	Come testare il campione fisico	Campanello d'allarme
Spessore	Mil nominale, base, tolleranza	Letture su parete singola 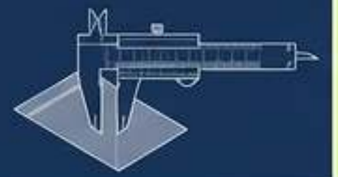	Un valore in mil senza tolleranza
Struttura	Monostrato o coestruso, colori degli strati	Corrispondenza colore interno/esterno 	«Film premium» senza struttura dichiarata
Opacità	Metodo di riservatezza	Leggibilità del testo scuro sotto la luce 	Nessun metodo di opacità dichiarato
Stampa	Metodo, colori degli inchiostri, copertura	Test di sfregamento e nastro 	«Stampa personalizzata» senza dettagli di copertura
Costo	Buste, lastre, trasporto suddivisi	N/D 	Un'unica cifra complessiva non scomponibile

ZIGPAC

La matrice prezzo unitario vs. costo totale a destino

Per confrontare i fornitori in modo equo, ricostruisci ogni preventivo nelle stesse cinque voci. Un prezzo unitario basso senza lastre, trasporto o dazi inclusi costerà sempre di più di un preventivo più alto ma trasparente.

Fornitore A

Prezzo unitario $0.15

- + Costi delle lastre per colore
- + Campioni premium obbligatori
- + Trasporto non calcolato

Fornitore B

Prezzo unitario $0.18

- Lastre incluse/dettagliate
- Trasporto preciso
- Costo complessivo

Verifica se i costi di avviamento si ripetono nei riordini: questo cambia radicalmente il costo della tua seconda tiratura.

Sintesi: anatomia di un costo totale a destino

Non puoi verificare un prezzo unitario senza un campione fisico.
Non puoi verificare un costo totale a destino senza un preventivo trasparente.

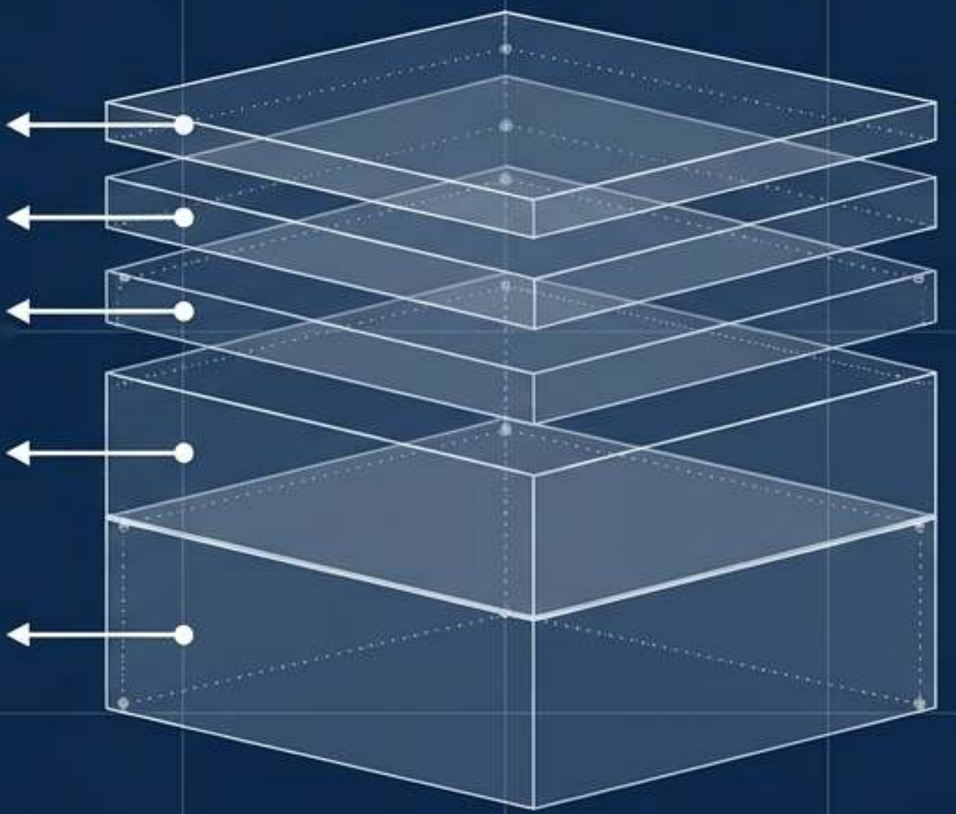

Livello 5 (esterno): dazi di importazione

Livello 4: trasporto e logistica

Livello 3: costi dei campioni fisici

Livello 2: costi di avviamento e lastre
(legato alla copertura di stampa)

Livello 1 (nucleo): costo unitario della busta
(legato a volume/fasce)

Costo reale a destino

Contesto dei prezzi di riferimento (nov 2026): le fasce pubblicate da Zigpac vanno da US$0.28 per 500+ pcs a US$0.08 per 10,000+ pcs (il prezzo finale dipende dal preventivo specifico del prodotto). Il volume modifica in modo sostanziale il livello di base.

La checklist RFQ a prova di errore

Quando sei pronto a richiedere un preventivo, invia esattamente questi parametri per garantire che il tuo costo totale a destino sia preciso e verificabile:

- [ ] **DIMENSIONI E CARICO: dimensioni del prodotto imballato e peso dell'articolo più pesante.**
- [ ] **VOLUME: quantità e previsione di futuri riordini.**
- [ ] **GRAFICA: riferimenti colore (Pantone) e copertura esatta (fronte/fronte-retro/bordo a bordo).**
- [ ] **CHIUSURA: striscia singola o seconda striscia per i resi? Modello della macchina imballatrice automatica (se utilizzata).**
- [ ] **LOGISTICA: destinazione finale per un calcolo preciso di trasporto/importazione.**
- [ ] **CONFORMITÀ: eventuali dichiarazioni ambientali previste (per la verifica documentale prima della grafica).**

Zigpac fornisce il MOQ definitivo, tempistiche precise (standard 7-10 giorni), eProof gratuiti e campioni fisici per verificare ogni singola voce.