도매 판촉용

자석 조달 플레이북

공급업체 조달, 소재 형식, 실제 도착 원가에 관한 B2B 진단 가이드.

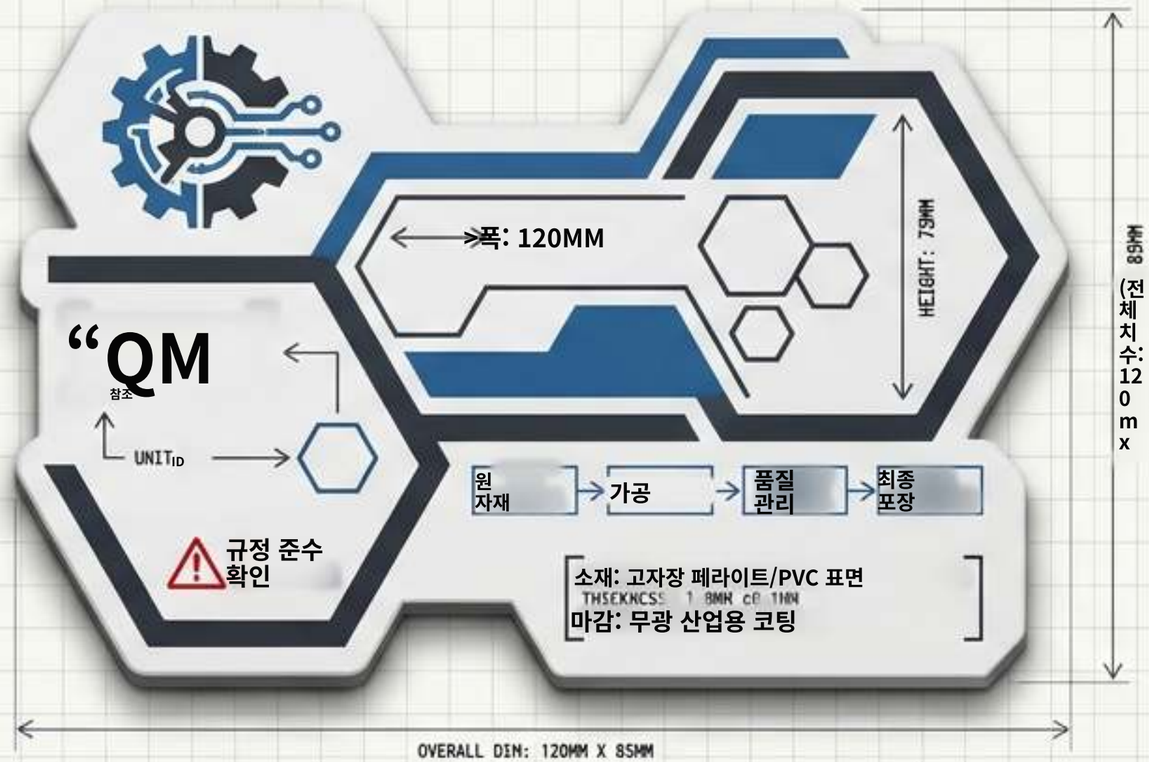

사양 문서 // 참조: ZPCM0003-02

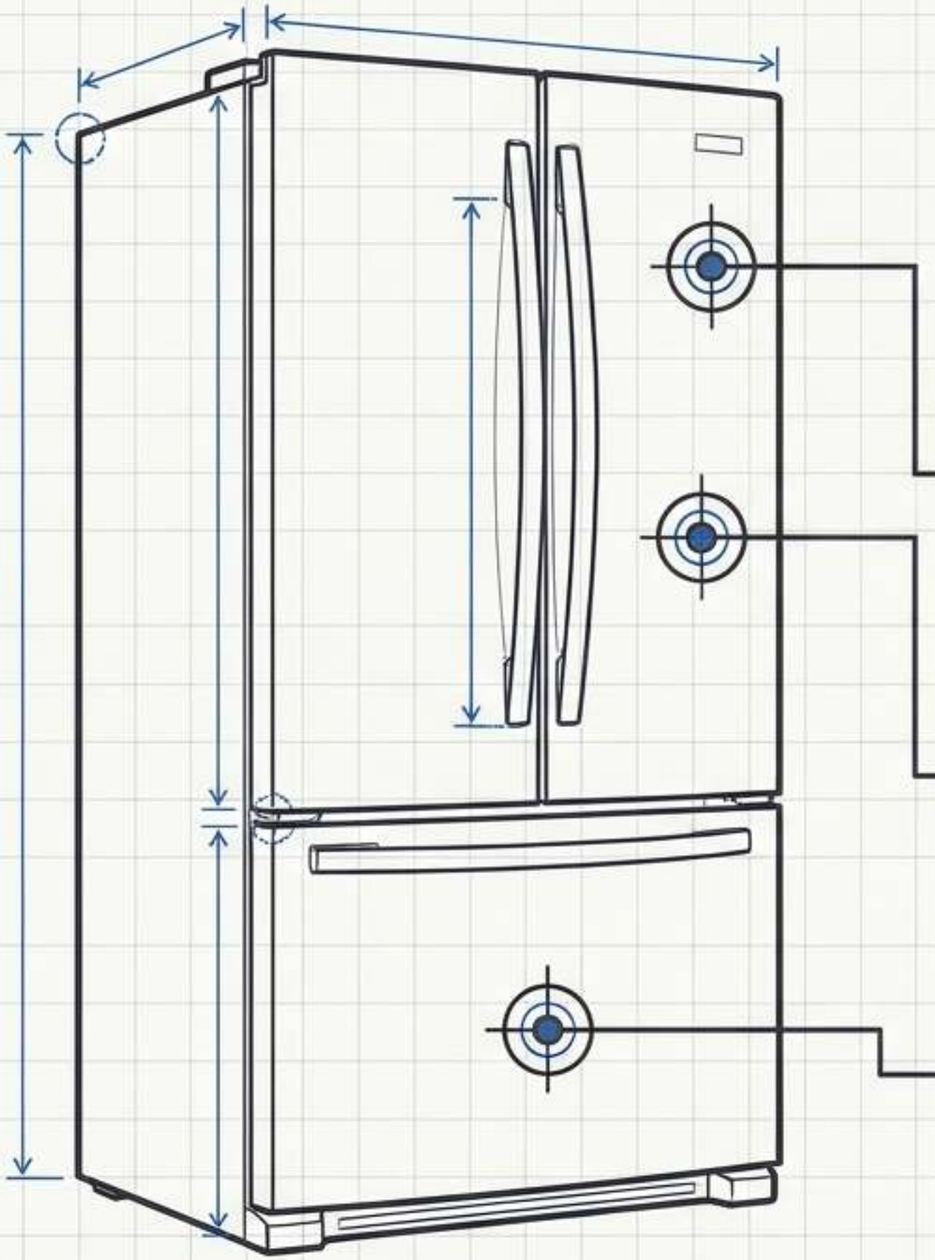

냉장고 문 위의 승부

**판촉용 자석 시장은 4억 5천만 달러 규모이지만,
진정한 가치는 가정 내 지속적인 노출에 있습니다. 휘거나
벗겨지거나 미끄러지는 자석은 조달 예산을
낭비할 뿐 아니라 1년간의 최고의 브랜드 노출 기회를 잃게 합니다.**

87%

현재 냉장고에
자석을 붙여 둔
미국인 (CBS News).

67%

**판촉용 자석을
최소 1년 이상
보관하는 소비자 (ASI 2026).**

51%

**판촉용 자석을
연락처 정보 참고용으로
적극 활용하는 소비자.**

ZIGPAC

조달 전략: 생산 라인을 누가 관리하는가?

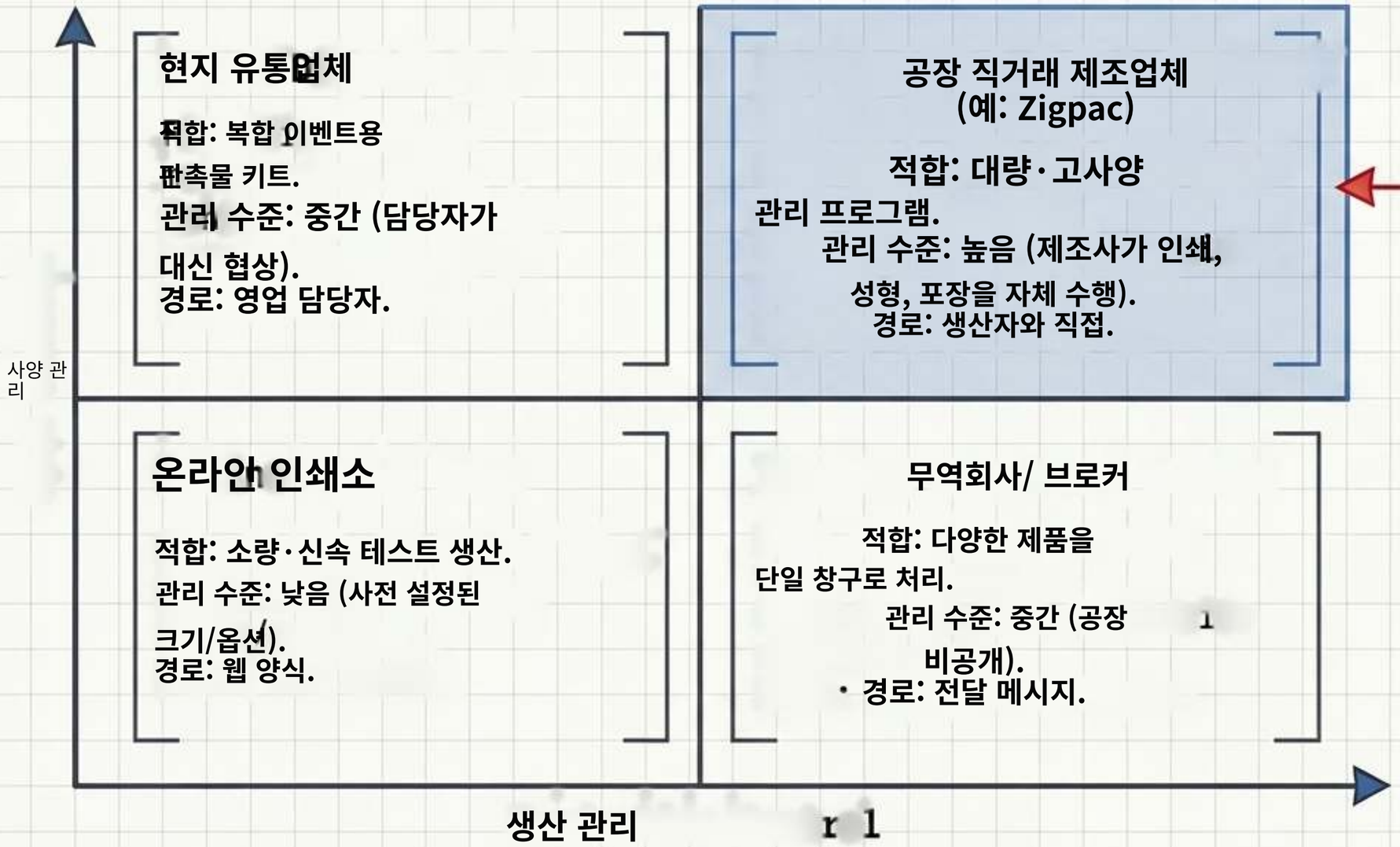

항상 확인하세요:

자석은 어디서 제조되고, 누가 교정본을 발행하며, 샘플은 대량 생산 라인에서 나온 것인가요?

소재 구조
및 형식 선택

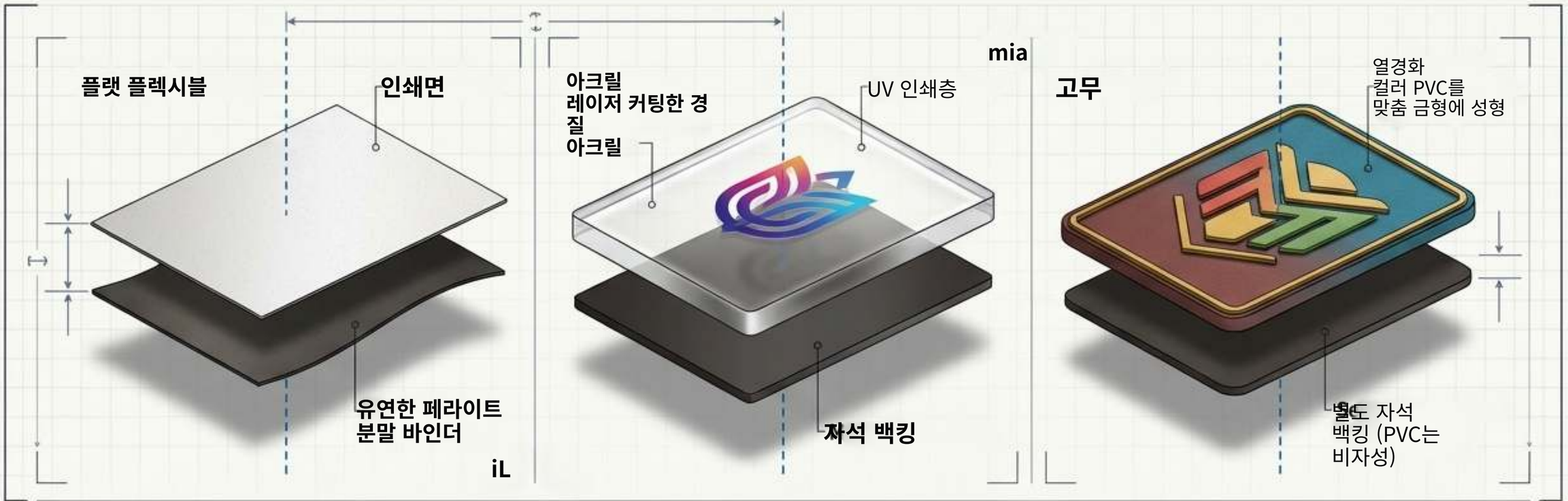

플랫 플렉시블

레이어: 인쇄면 + 유연한 페라이트 분말 바인더.

기본 원칙: 정보, 달력,

우편물에 적합.
사양: 생산 7-10일 | 구간 50개부터.

아크릴

레이어: UV 인쇄 + 레이저 커팅 경질 아크릴 + 자석 백킹.

기본 원칙: 프리미엄 사진/로고 선물

및 기념품에 적합.
사양: 생산 7-10일 | 구간 50개부터.

고무

레이어: 맞춤 금형에 열경화한 컬러 PVC +
별도 자석 백킹 (PVC는 비자성).
기본 원칙: 선명한 단색 로고 및
마스코트에 적합.

사양: 생산 10-15일 | 구간 100 개부터 | 맞춤 금형 필요.

가격 계산: 수량별 단가 구간 vs. 최소 주문 수량

도매 단가표는 고정된 최소 수량이 아니라 가격 구간의 집합입니다. 개당 가격이 특정 기준점에서 크게 떨어지기 때문에, 수량을 다음 구간으로 늘리면 역설적으로 총비용이 줄어들 수 있습니다.

역전 곡선

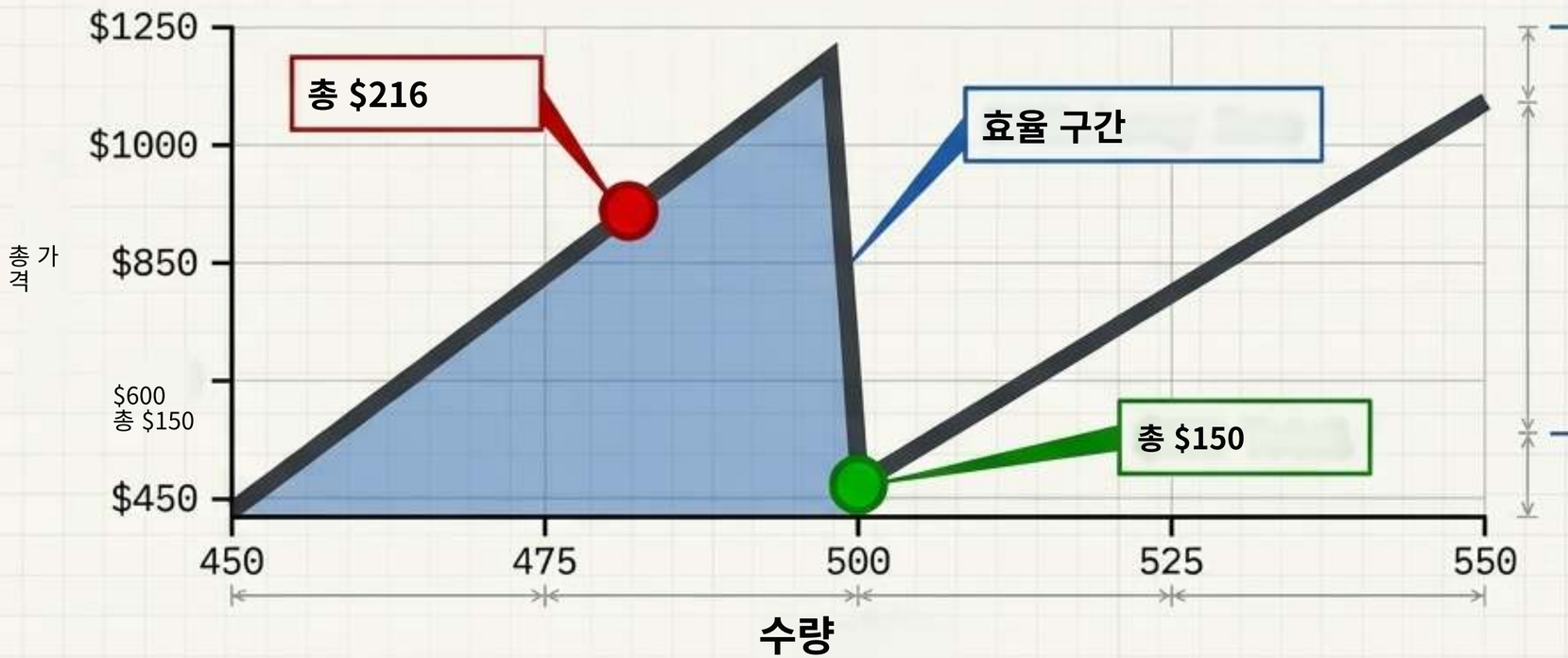

데이터 추적

시나리오 A: 플랫

자석 480개를 100개 이상 구간에서 (개당 $0.45) = 총 $216

시나리오 B: 플랫

자석 500개를 500개 이상 구간에서 (개당 $0.30) = 총 $150

핵심: 발주서를 확정하기 전에 항상 수량이 다음 가격 구간에 비해 어디에 있는지 확인하세요.

실제 총 도착 원가 공식

제품 면 — 셋업/금형 — 맞춤 포장

[(제품 원가) + (셋업/금형) + (맞춤 포장)] ÷ [최종 검사를 통과한 수량] = 실제 도착 원가

맞춤 테스트 — Janehite — 운송비 + 관세

제수 리스크:

불투명한 유통업체의 저렴한 표시 단가는 높은 불량률과 숨겨진 셋업 비용을 제수에 반영하면 가장 비싼 선택지가 됩니다.

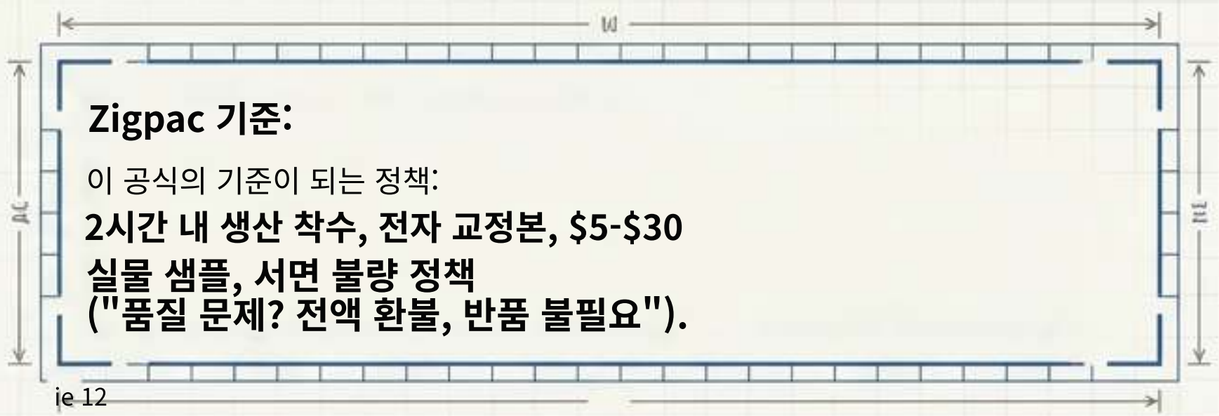

Zigpac 기준:

이 공식의 기준이 되는 정책:

2시간 내 생산 착수, 전자 교정본, $5-$30 실물 샘플, 서면 불량 정책 ("품질 문제? 전액 환불, 반품 불필요").

마스터 사양서

모든 공급업체에 동일한 사양서를 보내세요.
변수가 바뀌면 견적을 직접 비교할 수 없습니다.

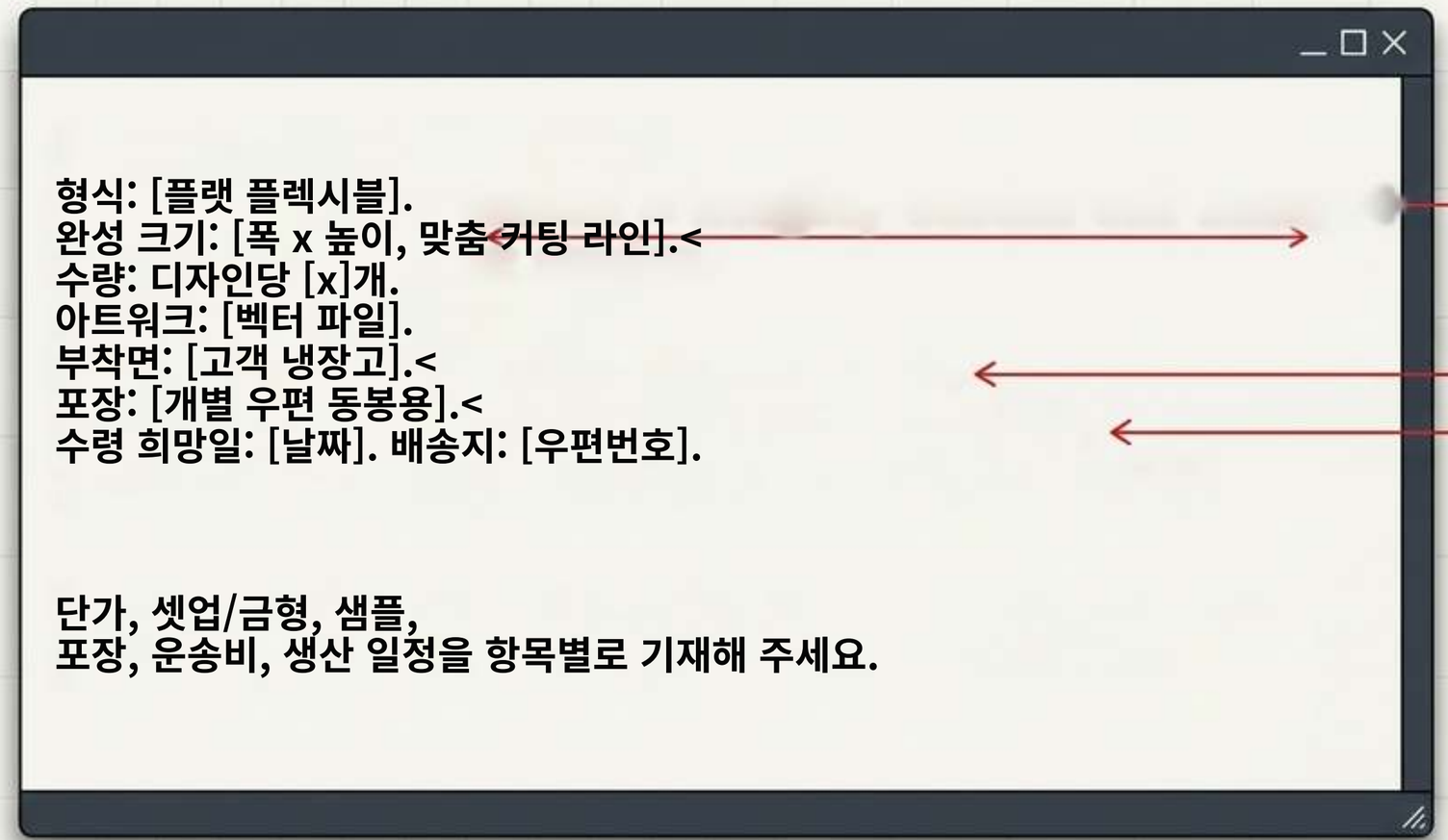

폭/높이: 큰 제품일수록

원자재와 기계 가동 시간이
더 많이 듭니다.

부착면: 필요한

자석 유지력을 결정합니다
(예: 강철 서류 캐비닛
vs. 일반 냉장고).

포장: 개별 봉투는

인건비를 크게 바꿉니다
(대량 박스 포장과
비교 시).

마스터 사양 시트

품질 보증:

표면 테스트

유지력은 실물 샘플로
확인해야 하는 것이지,
그냥 믿을
것이 아닙니다.

스테인리스강이라고 해서
자성이 보장되지는 않습니다.



결제 전 체크리스트

1. 샘플 확인
색상, 평탄도,
가장자리, 백킹을 실제
생산 라인
샘플로 확인하세요.

2. 표면 일치
실물 샘플을
정확한 대상
표면에서 테스트 (예: 고객
냉장고 vs. 사무실
캐비닛).

3. 가독성

1:1 종이 목업을
인쇄해 팔 길이 거리에서
QR 코드를 스캔해 보세요.

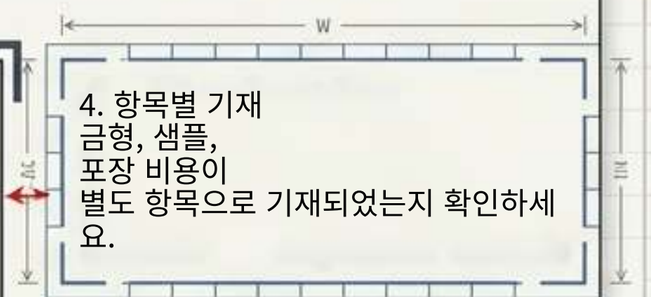

4. 항목별 기재
금형, 샘플,
포장 비용이
별도 항목으로 기재되었는지 확인하세요.

마스터 사양 시트

ZIGPAC

규정 준수:

소형 부품 규정 대응

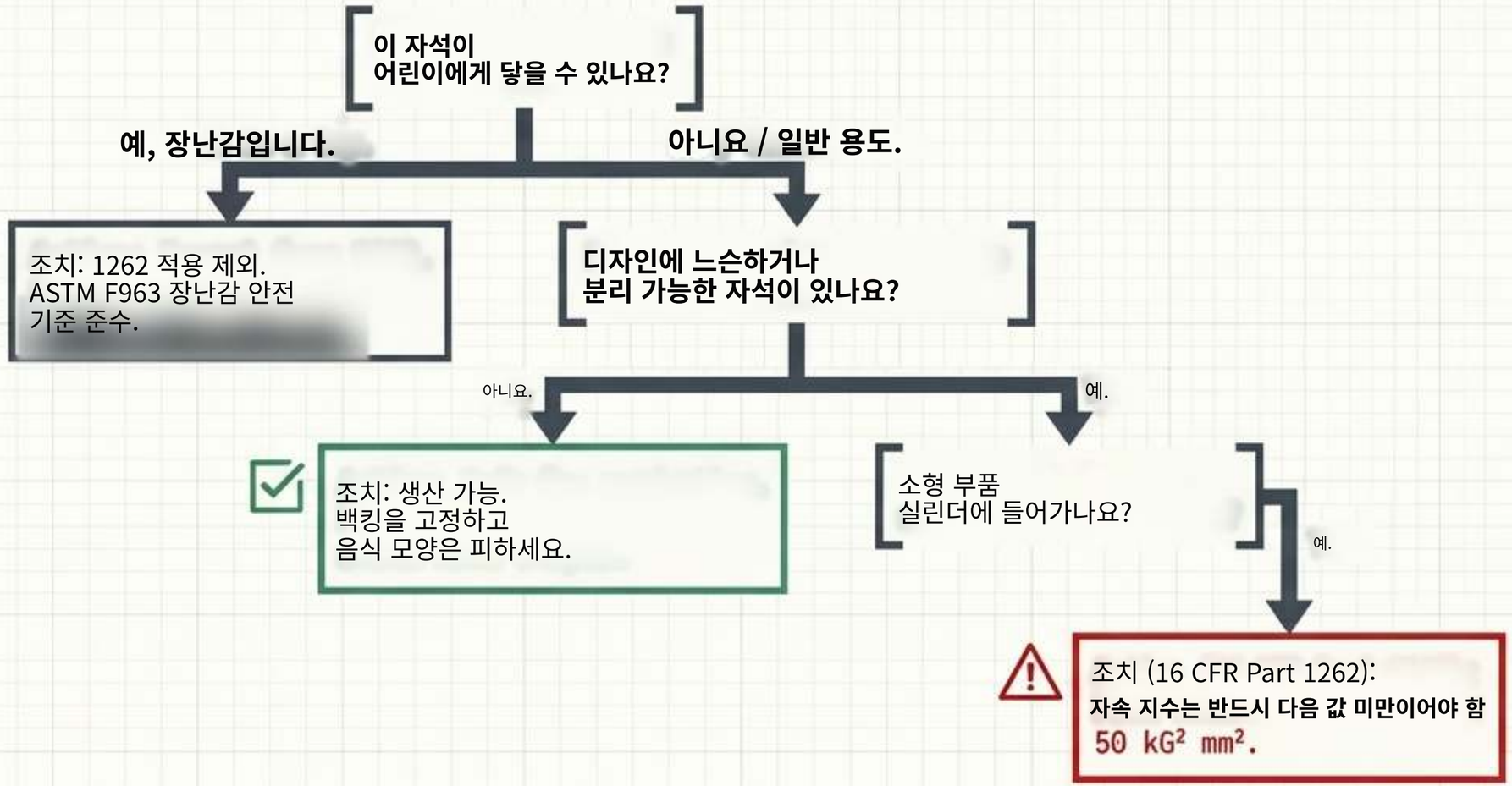

참고: 2026년 CPSC는 바로 이 기준을 위반한 느슨한 부품 때문에 곰 모양 냉장고 자석 4,640개를 리콜했습니다.

인수 검사 및 재주문 엔진

**납품 시 박스 내용물을 승인된 샘플과 비교하세요.
인쇄 정합, 평탄도, 모서리 접착 상태를 확인하세요.
내년 교정 단계를 생략하려면 다음 네 가지 자료를 즉시 보관하세요:**

재주문 엔진

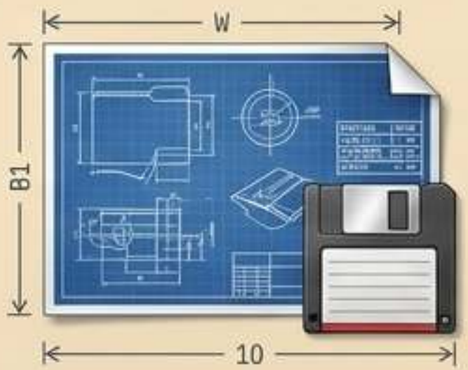

최종 아트워크 파일:

**엄격한
버전 관리 번호로
저장합니다.**



**승인된 실물
샘플:**

내년 색상과
접착력의
기준.



상세 견적서:

**구간별 가격과
정확한 포장 사양을
보존합니다.**

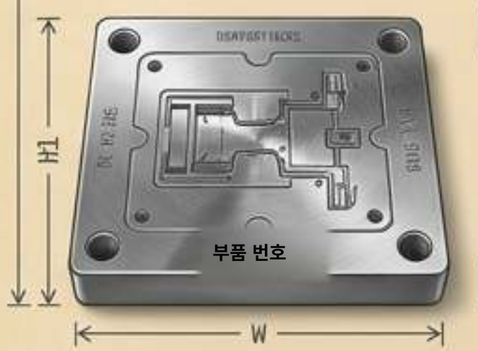

금형 참조 번호:

**2D 고무 자석에
필수 (첫 주문 시
금형 보관 조건을
서면으로
합의하세요).**