PODRĘCZNIK HURTOWEGO ZAKUPU

MAGNESÓW PROMOCYJNYCH

Diagnostyczny przewodnik B2B po wyborze dostawców, formatach materiałów i rzeczywistym koszcie z dostawą.

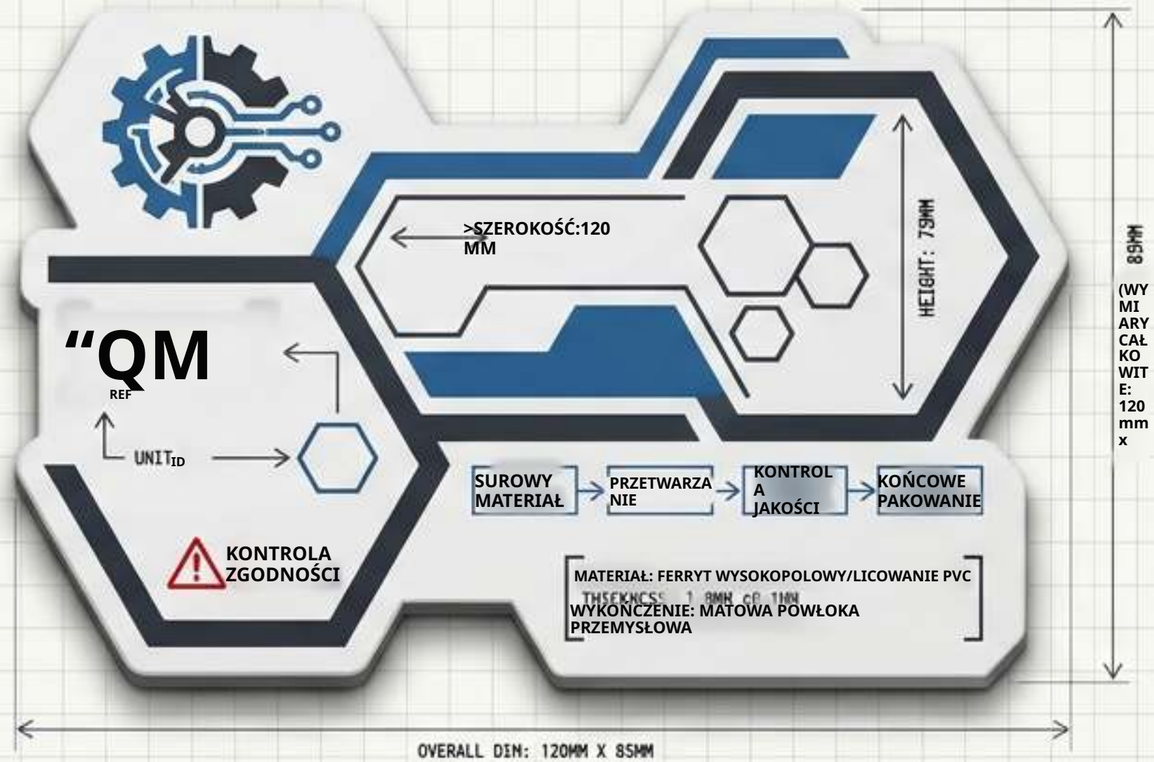

DOSSIER SPECYFIKACJI // REF: ZPCM0003-02

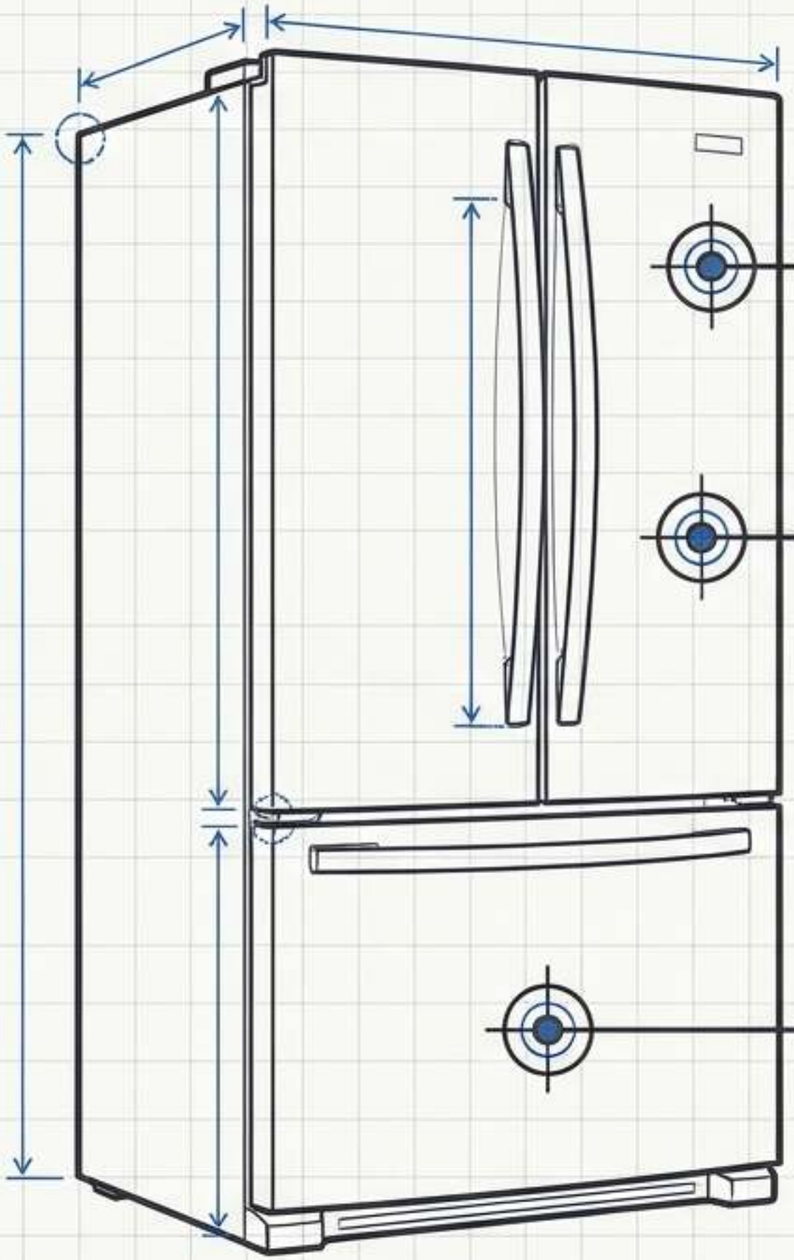

STAWKA O DRZWI LODÓWKI

Rynek magnesów promocyjnych jest wart 450 mln $, ale prawdziwa wartość tkwi w trwałej widoczności w domach. Wypaczony, łuszczący się lub zsuwający się magnes nie tylko marnuje budżet zakupowy — traci rok najlepszej ekspozycji marki.

87%

Amerykanie, którzy mają obecnie magnesy na lodówkach (CBS News).

67%

Konsumenci, którzy zatrzymają magnes promocyjny przez co najmniej rok (ASI 2026).

51%

Konsumenci używający magnesu promocyjnego jako aktywnego źródła danych kontaktowych.

ZIGPAC

Strategia zaopatrzenia: kto kontroluje linię produkcyjną?

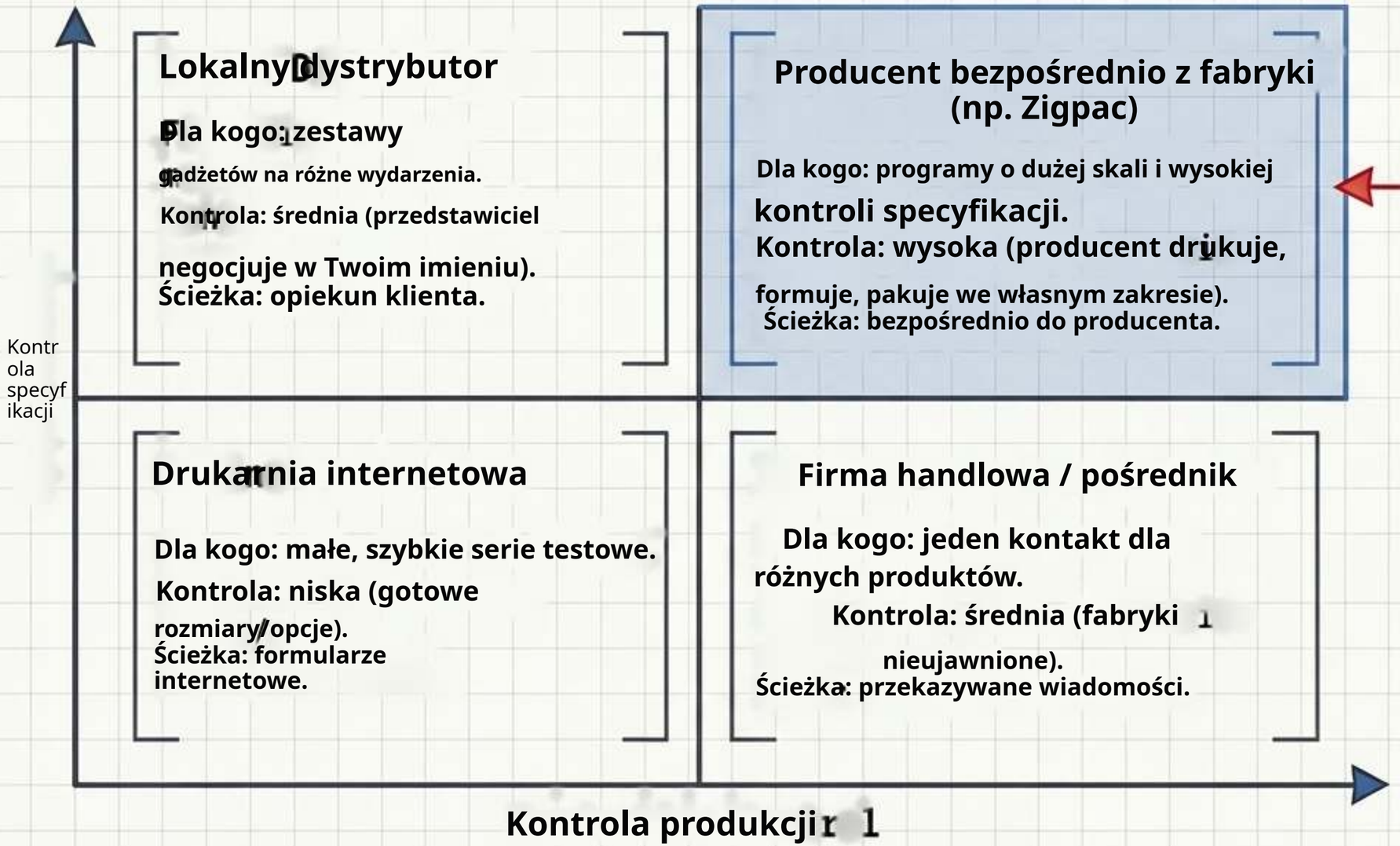

Lokalny dystrybutor

Dla kogo: zestawy gadżetów na różne wydarzenia.
Kontrola: średnia (przedstawiciel negocjuje w Twoim imieniu).
Ścieżka: opiekun klienta.

Producent bezpośrednio z fabryki (np. Zigpac)

Dla kogo: programy o dużej skali i wysokiej kontroli specyfikacji.
Kontrola: wysoka (producent drukuje, formuje, pakuje we własnym zakresie).
Ścieżka: bezpośrednio do producenta.

Drukarnia internetowa

Dla kogo: małe, szybkie serie testowe.
Kontrola: niska (gotowe rozmiary/opcje).
Ścieżka: formularze internetowe.

Firma handlowa / pośrednik

Dla kogo: jeden kontakt dla różnych produktów.
Kontrola: średnia (fabryki nieujawnione).
Ścieżka: przekazywane wiadomości.

Zawsze pytaj:

Gdzie powstaje magnes, kto wydaje proof i czy próbka pochodzi z linii produkcji seryjnej?

Anatomia materiałów & wybór formatu

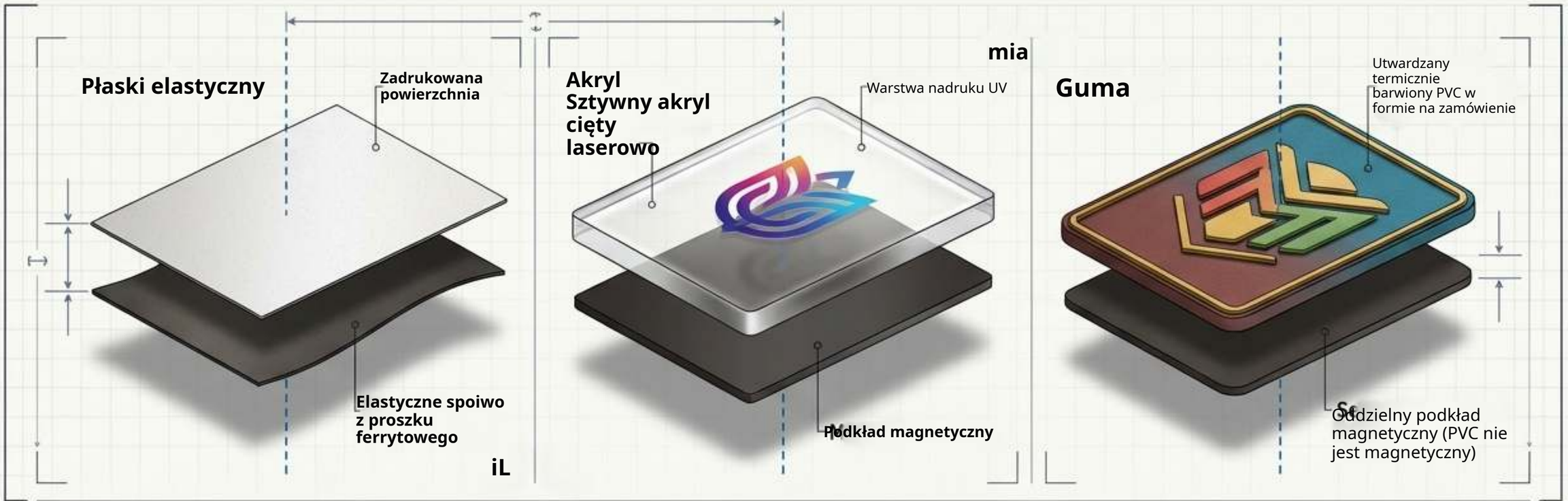

Płaski elastyczny

Warstwy: zadrukowana powierzchnia + elastyczne spoiwo z proszku ferrytowego.

Zasada ogólna: najlepszy do informacji, kalendarzy, przesyłek pocztowych.

Specyfikacja: produkcja 7-10 dni | progi od 50 szt.

Akryl

Warstwy: nadruk UV + sztywny akryl cięty laserowo + Podkład magnetyczny.

Zasada ogólna: najlepszy do prezentów premium ze zdjęciem/logo i pamiątek.

Specyfikacja: produkcja 7-10 dni | progi od 50 szt.

Guma

Warstwy: utwardzany termicznie barwiony PVC w formie na zamówienie + Oddzielny podkład magnetyczny (PVC nie jest magnetyczny).

Zasada ogólna: najlepszy do wyrazistych logo w jednolitych kolorach i maskotek.

Specyfikacja: produkcja 10-15 dni | progi od 100 szt. | wymaga formy na zamówienie.

Matematyka cen: progi cenowe a MOQ

Hurtowe tabele progów to zestawy progów cenowych, a nie stałe minima. Ponieważ cena za sztukę drastycznie spada przy określonych progach, zwiększenie ilości do następnego progu może paradoksalnie obniżyć łączny koszt.

Krzywa odwrócenia

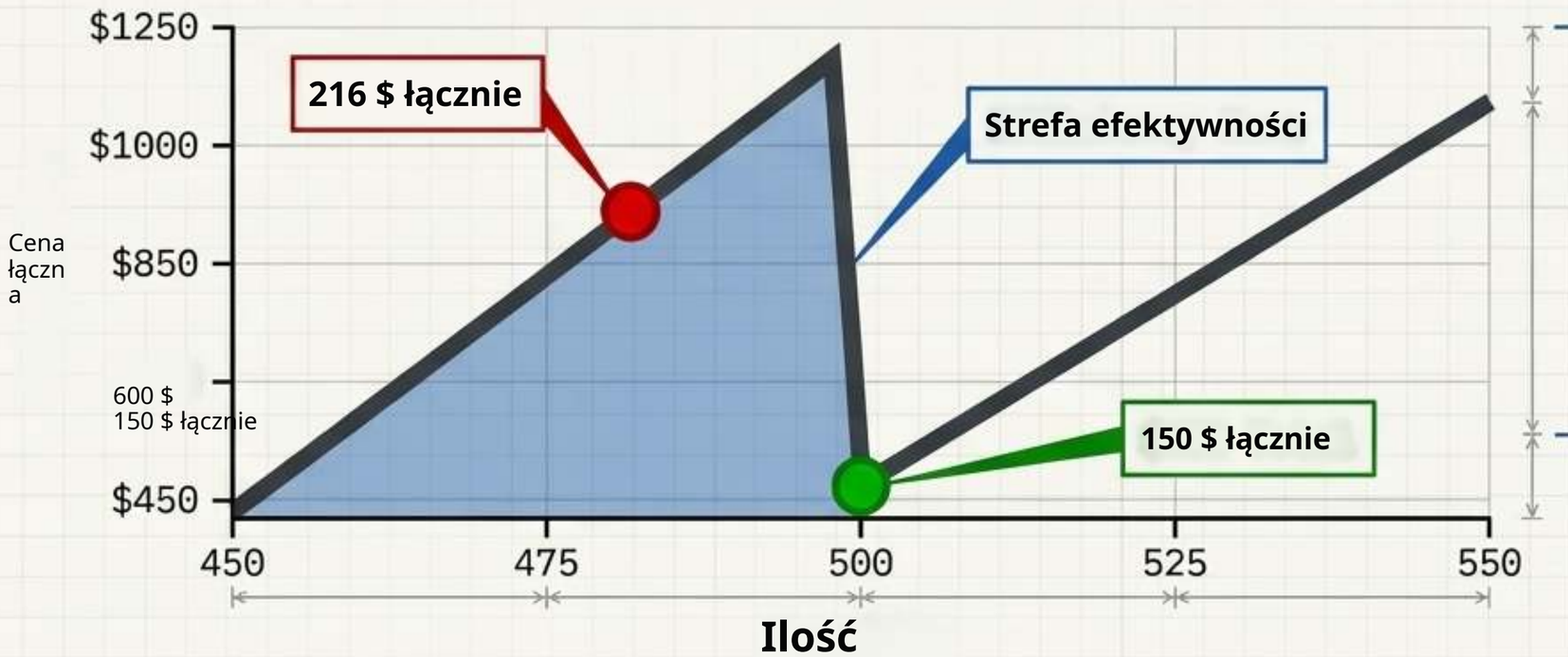

Ślad danych

Scenariusz A: 480 płaskich

magnesów w progu 100+ (0,45 $/szt.) = 216 $ łącznie

Scenariusz B: 500 płaskich

magnesów w progu 500+ (0,30 $/szt.) = 150 $ łącznie

Wniosek: przed sfinalizowaniem zamówienia (PO) zawsze sprawdź, jak Twoja ilość ma się do następnego progu cenowego.

Wzór na rzeczywisty koszt z dostawą

Powierzchnia produktu

Przygotowanie/forma

Opakowanie na zamówienie

$$\left[\left(\text{Koszt produktu}\right)+\left(\text{Przygotowanie/forma}\right)+\left(\text{Opakowanie na zamówienie}\right)\right] \div \left[\text{Sztuki, które przeszły kontrolę końcową}\right] = \text{Rzeczywisty koszt z dostawą}$$

test niestandardowy

Janehite

Fracht + cło

Ryzyko dzielnika:

Niska cena jednostkowa z nagłówka od nieprzejrzystego dystrybutora staje się najdroższą opcją, gdy w dzielniku uwzględni się wysoki odsetek wad i ukryte opłaty za przygotowanie.

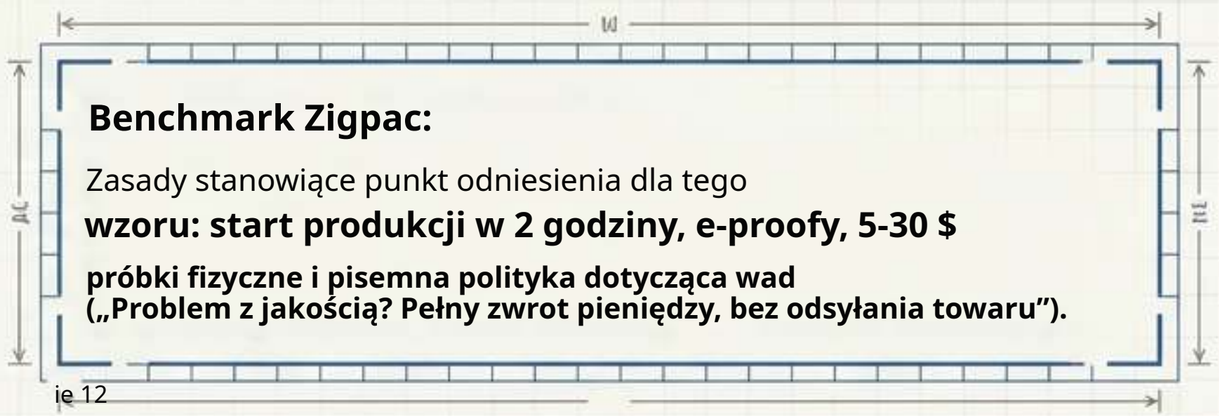

Benchmark Zigpac:

Zasady stanowiące punkt odniesienia dla tego

wzoru: start produkcji w 2 godziny, e-proofy, 5-30 $

próbki fizyczne i pisemna polityka dotycząca wad („Problem z jakością? Pełny zwrot pieniędzy, bez odsyłania towaru”).

Brief głównej specyfikacji

Wyślij identyczny brief do każdego dostawcy. Jeśli zmienne się zmienią, ofert nie da się porównać bezpośrednio.

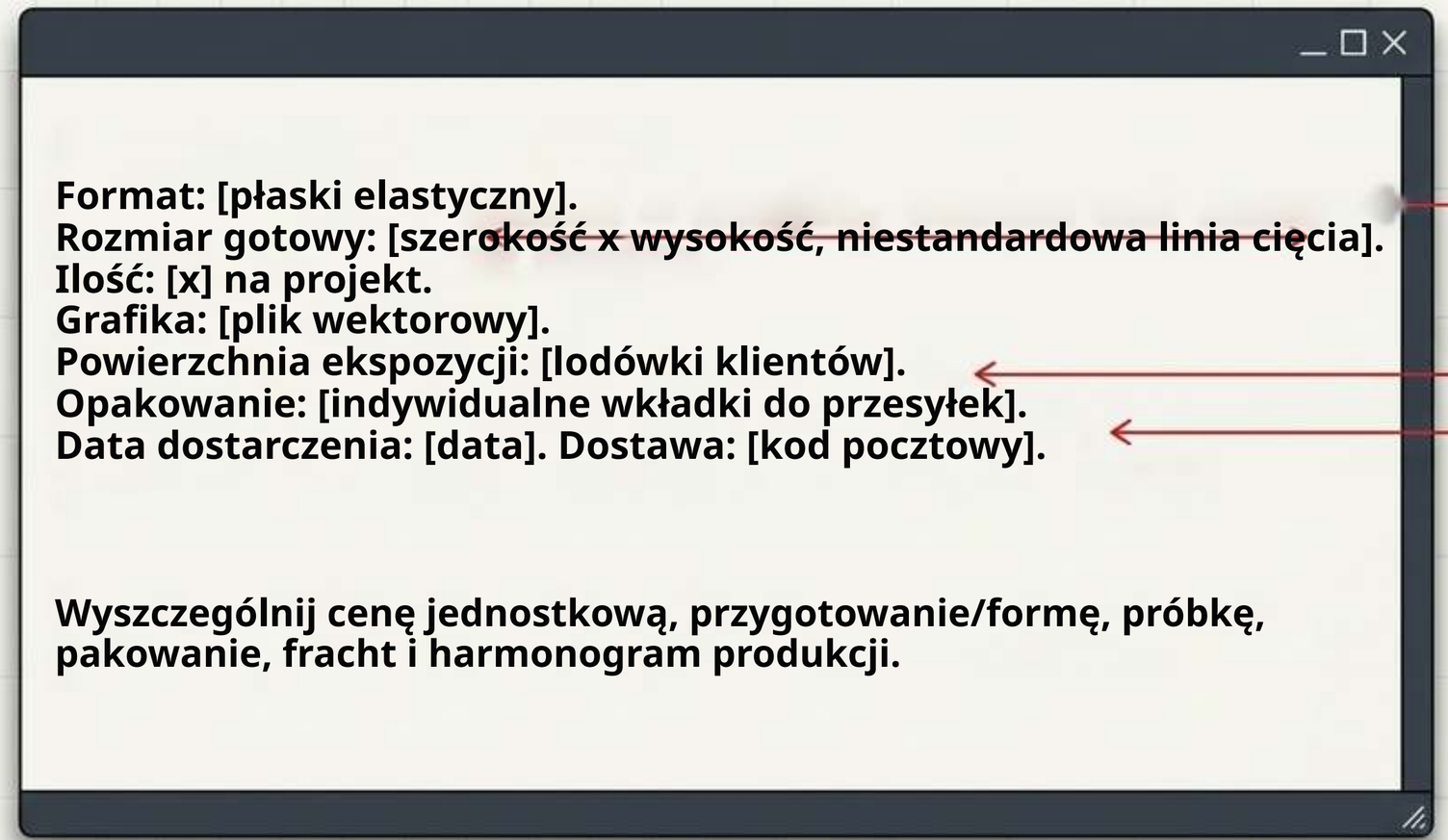

Szerokość/wysokość: większe elementy

zużywają więcej surowca i czasu pracy maszyn.

Powierzchnia ekspozycji: określa

wymaganą siłę trzymania magnesu (np. stalowe szafy na dokumenty a standardowe lodówki).

Opakowanie: pojedyncze woreczki

drastycznie zmieniają koszty pracy w porównaniu z pakowaniem zbiorczym w kartony.

Arkusz głównej specyfikacji

Zapewnienie jakości:

Test powierzchni

Siłę trzymania weryfikuje się na fizycznej próbce, a nie przyjmuje się jej na wiarę.

Stal nierdzewna nie gwarantuje magnetyczności.



Lista kontrolna przed płatnością

1. Weryfikacja próbki
Sprawdź kolor, płaskość, krawędzie i podkład na rzeczywistej próbce z linii produkcyjnej.

2. Dopasowanie powierzchni
Przetestuj fizyczną próbkę na dokładnej powierzchni docelowej (np. lodówki klientów a szafy biurowe).

3. Czytelność
Wydrukuj papierową makietę 1:1,
aby zeskanować kody QR z odległości wyciągniętej ręki.

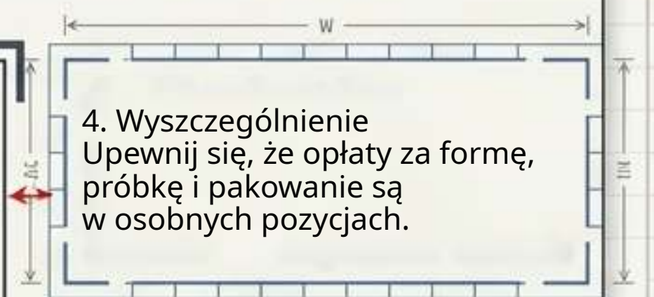

4. Wyszczególnienie
Upewnij się, że opłaty za formę, próbkę i pakowanie są w osobnych pozycjach.

Arkusz głównej specyfikacji

Zgodność: jak poruszać się po wymogach dot. małych części



Kontekst: w 2026 r. CPSC wycofała 4640 magnesów na lodówkę w kształcie misia z powodu luźnych elementów naruszających dokładnie tę normę.

Odbiór i mechanizm ponownych zamówień

Po dostawie porównaj kartony z zatwierdzoną próbką.
Sprawdź pasowanie nadruku, płaskość i przyczepność narożników.
Aby w przyszłym roku pominąć etap proofów, od razu zarchiwizuj te cztery elementy:

Mechanizm ponownych zamówień

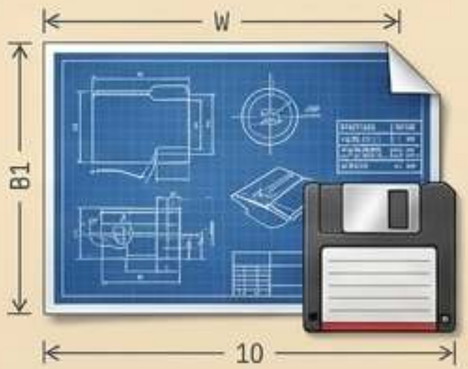

Ostateczny plik graficzny:

Zapisany ze ścisłymi numerami kontroli wersji.



Zatwierdzona fizyczna próbka:

Punkt odniesienia dla koloru i przyczepności w przyszłym roku.



Szczegółowa oferta:

Zachowuje ceny progowe i dokładne specyfikacje pakowania.

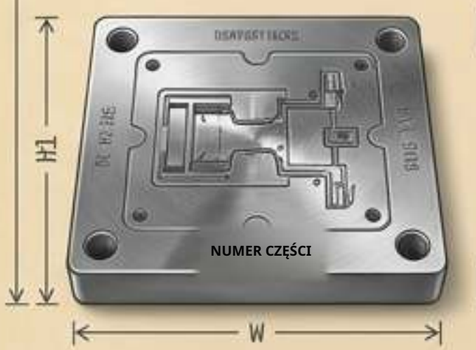

Numer referencyjny formy:

Obowiązkowy dla gumowych magnesów 2D (warunki przechowywania formy uzgodnij pisemnie przy pierwszym zamówieniu).