ZPCS0026

ملف الفحص المسبق للطباعة

تحديد المواصفات والطلب
Custom3DRaisedNail

ملصقات ArtSticker

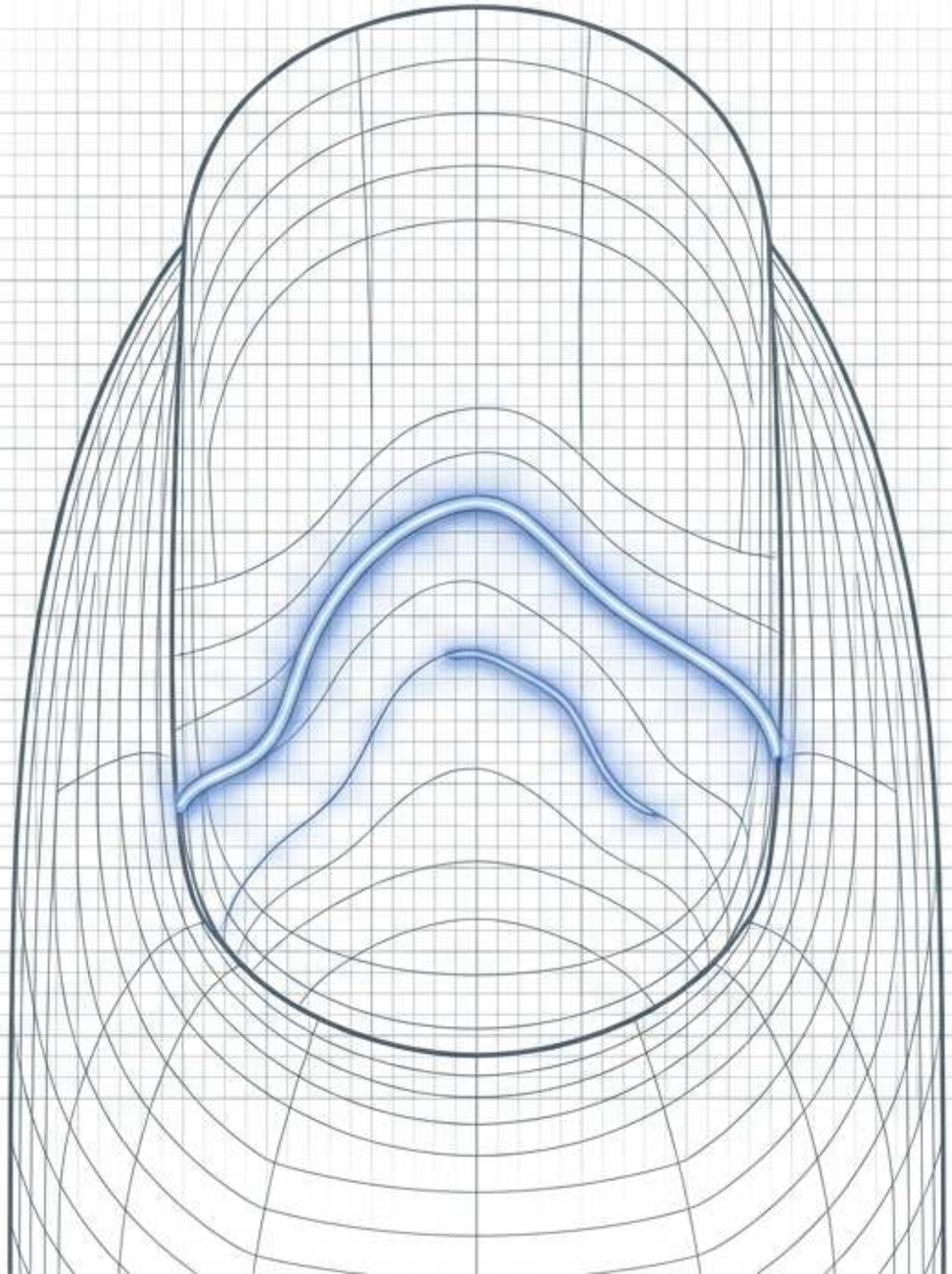

DOC_ID:ZIGPAC-B2B-GUIDE //SKU:ZPCS0026

ZIGPAC

سدّ الفجوة بين المطبوعات المسطّحة والمجموعات المنحوتة باهظة الثمن.

ZPCS0026 هي ورقة ملصقات ذاتية اللصق تُطبَّق جافة ومطبوعة بتصاميم يوفرها المشتري، وتتميّز بطبقة بارزة ملموسة فوق المناطق المحددة.

اقتصاديات الصالونات

تفرض خدمات الملصقات ثلاثية الأبعاد $65-$95، فتسدّ الفجوة الواقعة دون $120-$150 للمجموعات المنحوتة يدويًا.

عادات المستهلك

يطلي 96% من النساء الأمريكيات اللواتي شملهنّ الاستطلاع أظافرهنّ؛ و43% يعملن حصريًا من المنزل.

واقع السوق

ثلاثي الأبعاد هو مواصفة لملمس السطح، وليس سوقًا فرعية متخصصة (نحو 349 عملية بحث أسبوعية على Amazon US تحديدًا عن ملصقات ثلاثية الأبعاد).

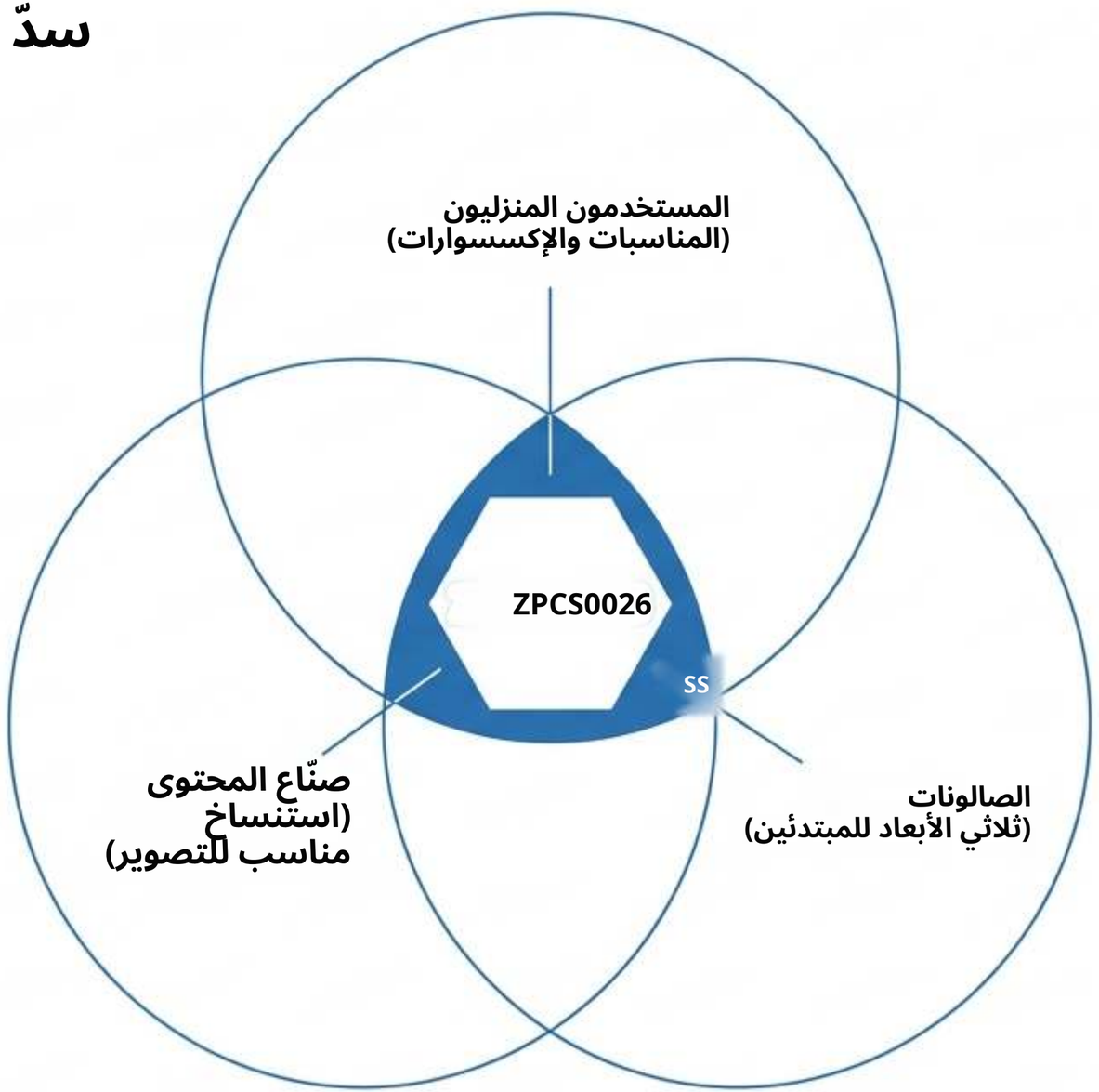

تقييم ZPCS0026 مقارنةً بتقنيات تعزيز الأظافر البديلة.

حالة الاستخدام المثالية	مؤشر السعر	مؤشِر المتانة المُعلَن	يتطلب مصباحًا	التقنية
أظافر مميّزة، محتوى رقمي	عرض سعر مخصص	أيام (تعتمد على مدى التعلّق)	لا (إلا إذا كانت مختومة بالجل)	ملصقات 3D بارزة مخصصة (ZPCS0026)
تصاميم مسطحة ورقيقة	منخفض/للورقة	10-14 يومًا (طبقة علوية)	فقط إذا كانت مختومة بالجل	ملصقات الانتقال المائي
لون للظفر بالكامل	مجموعات التجزئة	10-17 يومًا	نعم	شرائط الجل شبه المُعالَج
فوري الطول/الشكل	$8-$25/set	1-14 يومًا (ألسنة مقابل غراء)	لا	أظافر الضغط
بند في قائمة الصالون	$65-$95	2-3 أسابيع	نعم	ملصقات 3D للصالونات
نحت معقّد	$120-$150	4-6 أسابيع	نعم	نحت يدوي في الصالون

الطبقات البنيوية لـ
تطبيقِ جافّ ناجح.

تكوين ZPCS0026 الطبقي

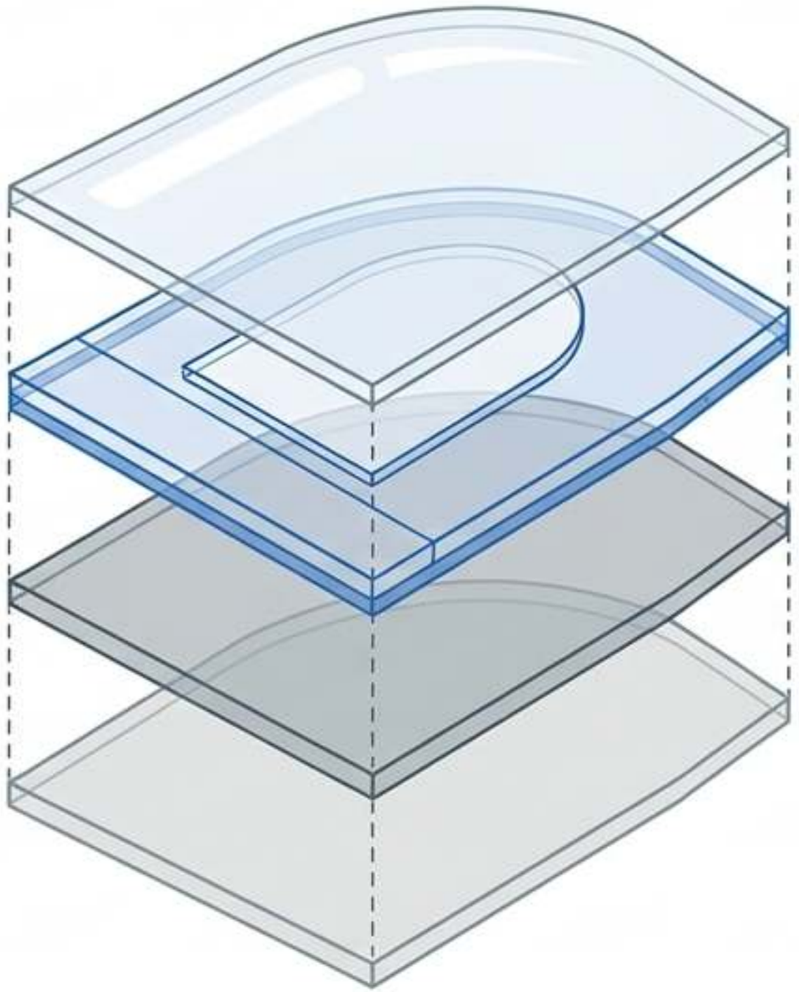

4. طبقة الإحكام والتغليف
طبقة علوية أو جل صلب، تُبقى رقيقة فوق النتوء للحفاظ على الملمس.

3. الملصق المخصص
يتكون من فيلم أساس (شفاف/أبيض) + طبقة حبر + طبقة نتوء بارز.

2. القاعِدة المتصلّبة
جل مُعالَج بالكامل أو طلاء أظافر جاف تمامًا (2-24 ساعة).

1. الظفر العاري
سطح مُزال عنه الدهون ومُهيّأ بشكل صحيح.

فهم الآليات الفيزيائية لفشل التطبيق.

اللوحة أ: الانحناء (الرفع)

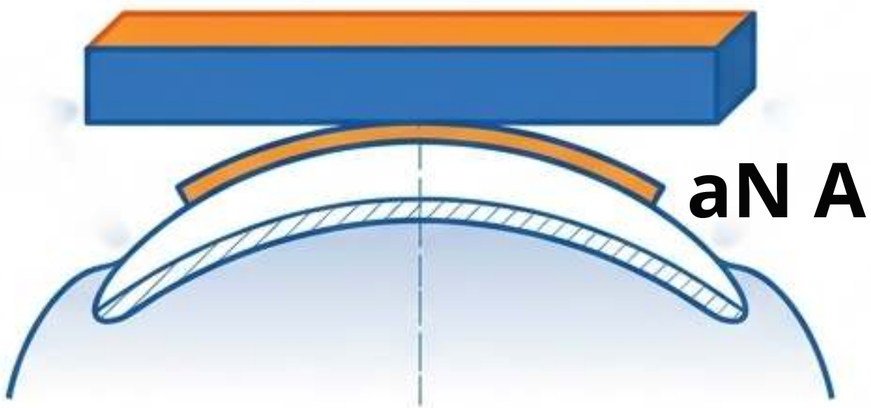

تبلغ سماكة ملصقات الأظافر القياسية نحو ~0.15mm
(مقارنةً بـ 1.015mm)
(مقارنة بنحو ~0.04mm للملصقات المائية).
عندما تكون القطع السميكة والصلبة كبيرة المقاس بشكل مفرط،
يفرض الانحناء الطبيعي لصفيحة الظفر انفصالَ الحواف ورفعَها.

اللوحة ب: التعلّق (الإمساك)



الارتفاع يخلق رافعة. النتوء العالي الموضوع قرب الحافة الحرة يعلق بالشعر أو الملابس، فيمزّق الملصق ويترك وراءه طبقة علوية مُغلَفة متعرّجة الحواف.

تحديد المناطق الآمنة الطبوغرافية

للتصاميم البارزة.

خريطة طبوغرافية الظفر

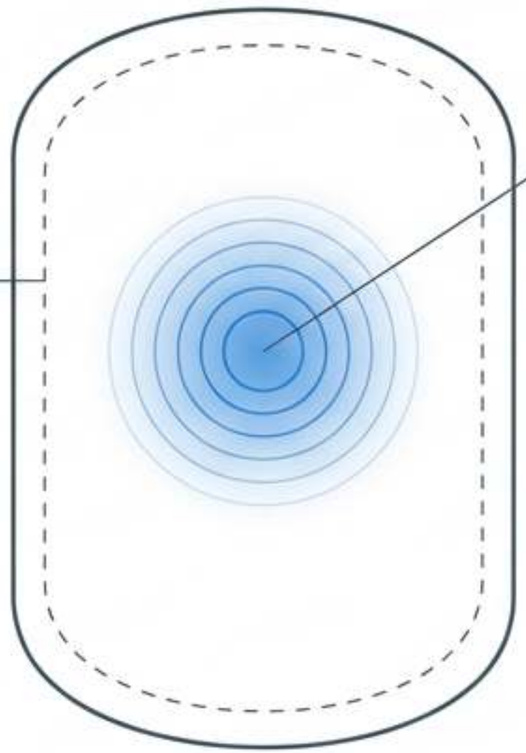

قمّة النتوء
احتفظ بأعلى نتوء بارز مثبّتًا بأمان في مركز صفيحة الظفر، بعيدًا عن الحافة الحرة.

الإزاحة الداخلية 1mm
اجعل حجم جميع العناصر أضيق قليلًا من صفيحة الظفر. حافظ على مسافة تقارب 1mm عن الجلد/البشرة (تداخل الجلد هو السبب الرئيسي للفشل).

ملاحظة: لا تعتمد أبدًا على تصميم «متوسط» واحد. الإبهام والسبابة والوسطى والخنصر نادرًا ما تشترك في العرض نفسه. وفّر مجموعة مقاسات مخصّصة لكل موضع ظفر.

تنظيم الملف الرقمي للطباعة الدقيقة.

الطبقة 1: طباعة أساسية بيضاء

ضروري للمخزون الشفاف. بدونها، تصبح التصاميم الفاتحة (مثل الحبر الأبيض) شفافة وتختفي فوق طلاء الأظافر الفاتح.

الطبقة 2: التصميم الأساسي

يجب تقديم التصاميم كملفات VECTOR، أو ملفات RASTER بدقة 300 DPI بالضبط وبمقياس 100% لتجنّب التحبّب.

الطبقة 3: خريطة النتوء البارز

يجب عزل العناصر ثلاثية الأبعاد الملموسة في طبقة ملف مخصصة خاصة بها.

الطبقة 4: مسافة خط القطع

حافظ على الحد الأدنى الصارم لسُمك الخط والمسافة المادية بين التصميم وحدّ القطع الجزئي (kiss-cut).

تنبيه: يجب إدارة توقعات الألوان عبر مرجعٍ لوني مطبوع وموقّع، لا بالحكم عليها مقارنةً بشاشة رقمية مضاءة من الخلف.

المكدّس الرقمي للفحص المسبق

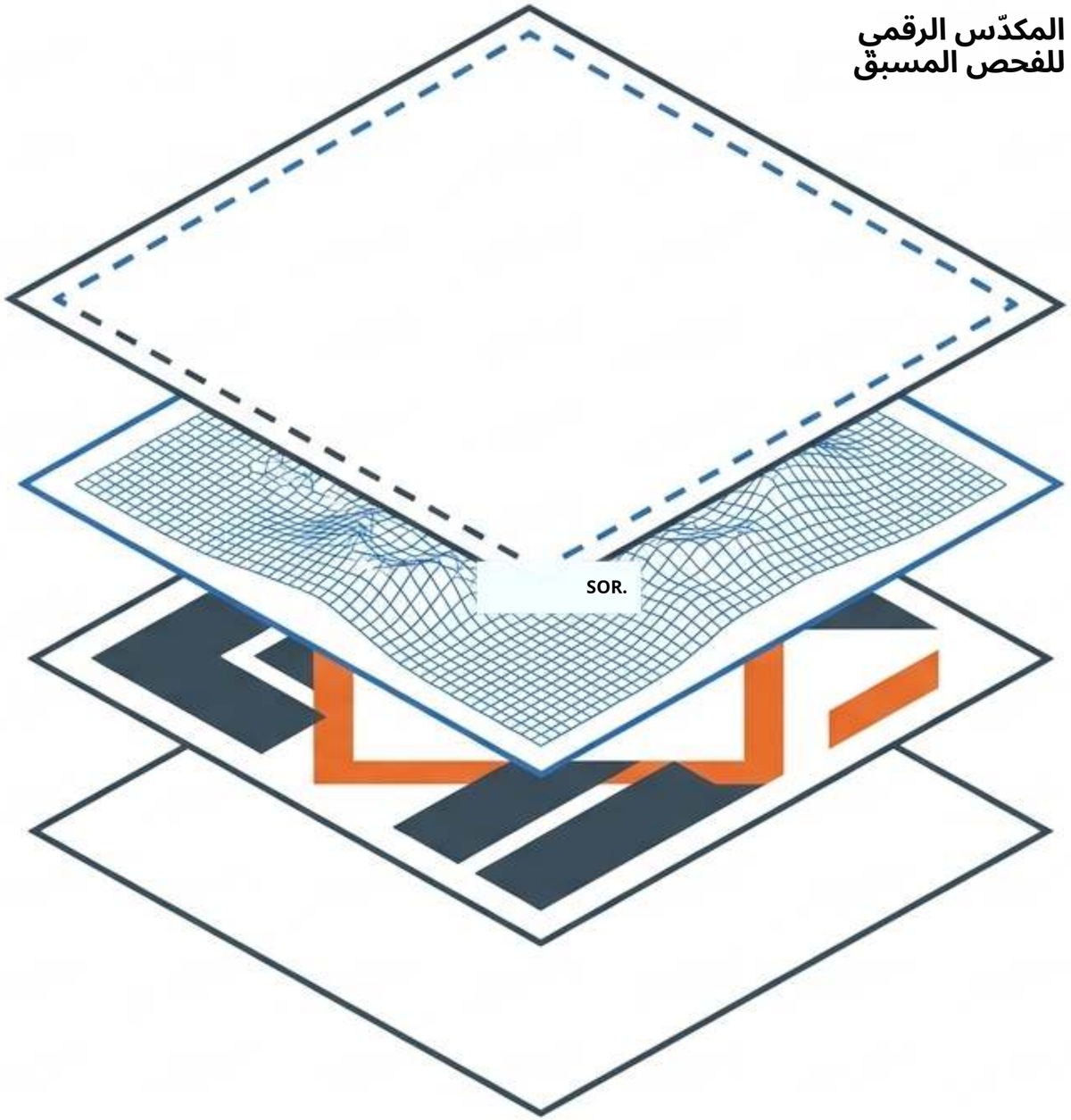

متغيرات السطح والتفاعلات

الكيميائية غير المتوافقة.

المتغيرات المطلوب تحديدها: اختر

شفافة أو بيضاء لفيلم الأساس، لامعة أو مطفاة للتشطيب، منخفض أو مرتفع النتوء، ومستوى اللزوجة اللاصقة. (ملاحظة: يمكن دمج تخطيطات النتوء المنخفض والمرتفع في طلب واحد لتلبية تفضيلات مستخدمين مختلفة).

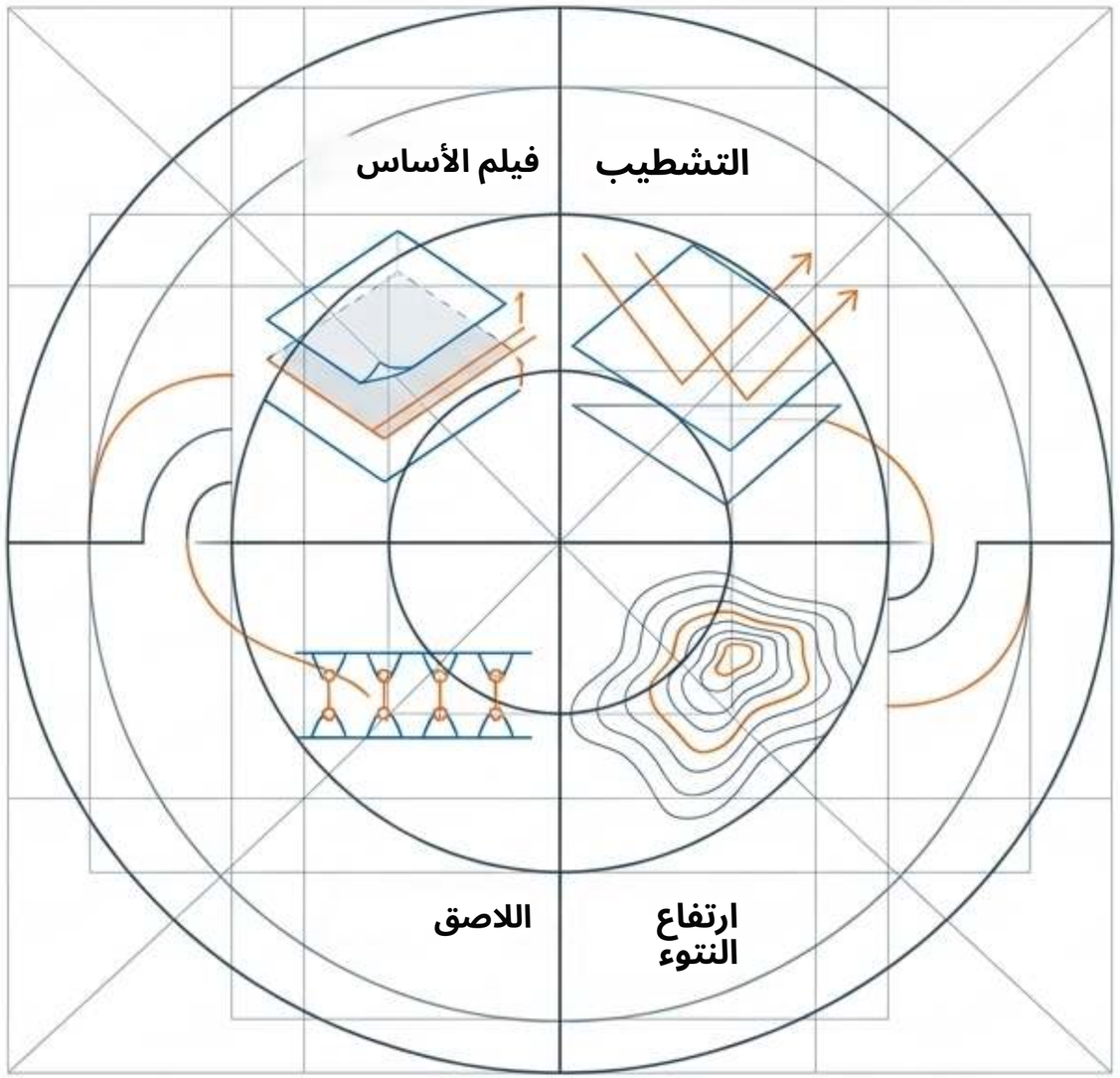

تحذيرات كيميائية

- طبقات أساس عالية الحموضة قد تتسبب في نزيف حبر الملصق.

- الطبقات العلوية اللامعة الكثيفة تغمر وتسطّح النتوء ثلاثي الأبعاد البارز (فكّر في طبقة مطفاة رقيقة).

البروتوكول الأساسي
للتطبيق من قِبل المستخدم النهائي.



الخطوة 01: التصلّب والتحضير

انتظر 2-4 ساعات (ويفضَّل 24 ساعة) حتى يتصلّب طلاء الأظافر. لن تلتصق الملصقات بطلاء رطب.
أزل الدهون عن الأظافر العارية بكحول الأيزوبروبيل بتركيز 70%+.

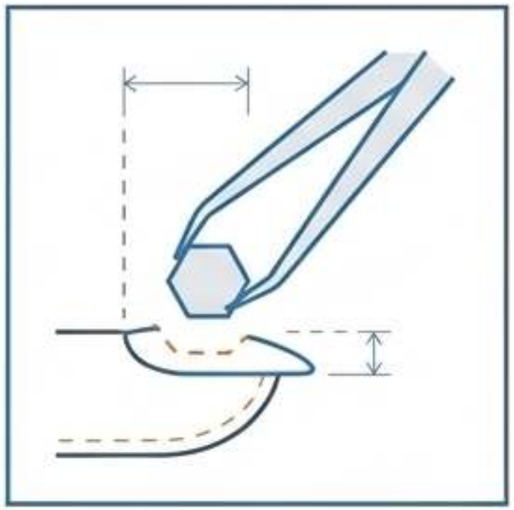

الخطوة 02:

الوضع الدقيق
ارفع القطع بالملقط.
لا تلمس اللاصق أبدًا.
ضعها على بُعد 1mm من جميع حدود الجلد.

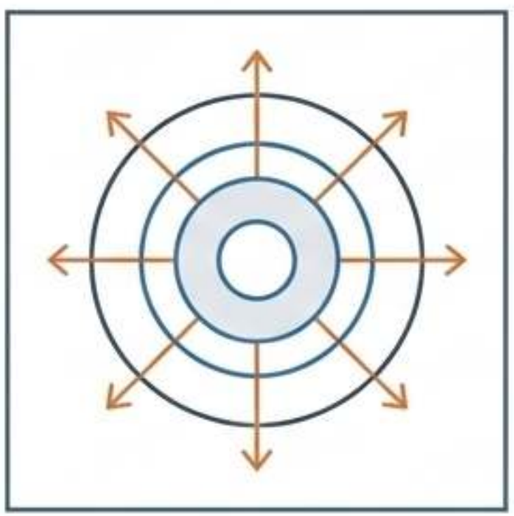

الخطوة 03: الضغط

اضغط بقوة من المركز إلى الخارج. طبّق ضغطًا موجَّهًا فورًا حول النتوء البارز حيث تتجمّع جيوب الهواء.

(نصيحة احترافية: سخّن القطع الكبيرة قليلًا بمجفف الشعر).

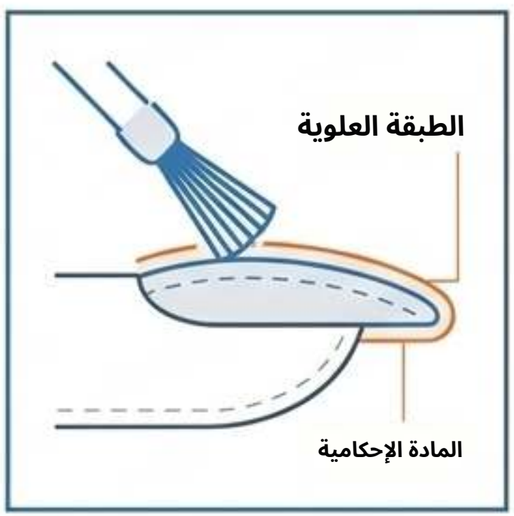

الخطوة 04:

الإحكام والتغليف
غطِّ الحافة الحرة بالطبقة العلوية أو الجل الصلب. أبقِ المادة الإحكامية رقيقة فوق العناصر ثلاثية الأبعاد.
أبعد اليدين عن الماء لمدة ساعتين.

إجراءات الإزالة الآمنة و
تحذيرات صارمة بشأن الضرر.



خطر: ممنوع التقشير الجاف
إجبار الإزالة الجافة سيسحب طبقة رقيقة مرئية من صفيحة الظفر الطبيعية. وجّه المستخدمين إلى عدم التقشير الجاف أبدًا.

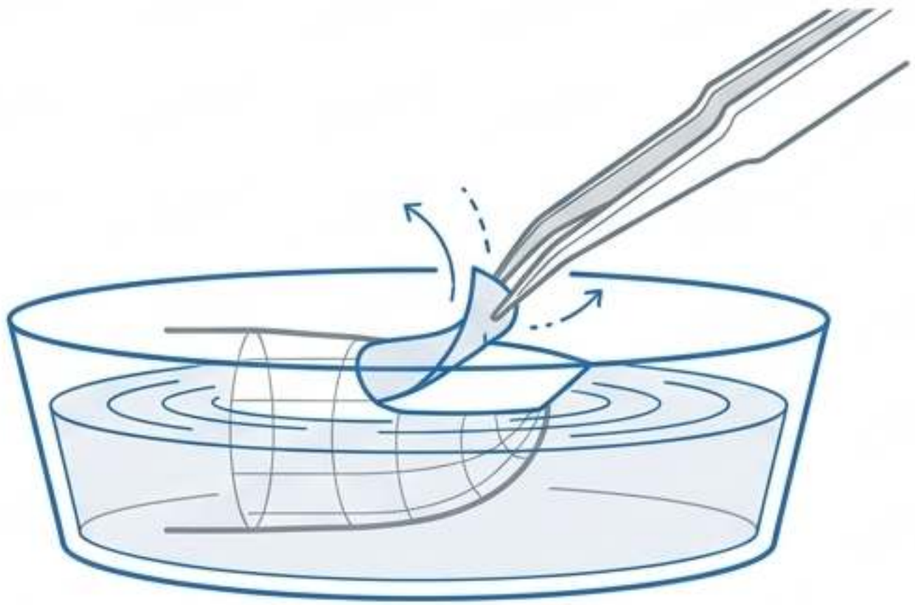

الإزالة الآمنة
انقع اليدين في ماء دافئ به صابون لمدة 10 دقائق لتفكيك اللاصق. إذا كان مختومًا تحت الجل أو طلاء الأظافر، فاستخدم النقع بالأسيتون. ارفع برفق بأداة.

خط الإنتاج وضبط الجودة ومسار الفحص.



ملاحظة: تُسجَّل معدلات النجاح والتفاوتات وأزمنة الاستخدام مقابل أرقام دفعات محددة
أثناء أخذ العينات، ولا تُنشر كمعايير مفترضة.

التعامل مع الادعاءات التسويقية والامتثال للوائح التنظيمية.

تحذيرات الحساسية

التهاب الجلد التماسي التحسسي الناجم عن (ميث)أكريلات في غراء/جل الأظافر هو الحدث الضار الرئيسي.

يجب أن تنصح العبوة المستخدمين المصابين بحساسية معروفة بتجنب هذه المواد الإحكامية وأن تُبقي كل الجل/الغراء بعيدًا تمامًا عن الجلد.

قواعد الأكريلات في الاتحاد الأوروبي

ينطبق إذا كانت المواد الإحكامية أو المواد اللاصقة تحتوي على أكريلات قابلة للمعالجة.

اللائحة (EU) 2020/1682 تقصر استخدام HEMA و Di-HEMA TMHDC بشكل صارم على الاستخدام المهني حصرًا (المنتجات غير المتوافقة محظورة منذ يونيو 2021).

حُظر TPO في مستحضرات التجميل في الاتحاد الأوروبي اعتبارًا من سبتمبر 2025.

رقابة FDA الأمريكية

تُنظَّم عادةً كمستحضرات تجميل (لا تتطلب موافقة مسبقة للتسويق).

لا تُصدر FDA أيّ شهادات امتثال.

أي مورّد يعرض ختم «معتمد من FDA» هو مؤشر إنذار.

تتطلب ادعاءات مثل «غير سام» تقارير مختبرية مستقلة لكل دفعة.

إنهاء المتغيرات التجارية وتحديد حالة الطلب.

[بانتظار مستندات المورّد]

التركيب: قائمة كاملة بالمكونات لكل متغير (حاسم للاتحاد الأوروبي).
اللاصق وورق الحماية: مستوى اللزوجة ونوع ورق الحماية.

[يوفّره المشتري]

صيغة التصميم: ملفات Vector أو 300 DPI، طبقات منفصلة.

[بانتظار عرض السعر]

الشروط التجارية: الحد الأدنى للطلب، جدول الإنتاج، وزن الشحن.

(تُخصَّص هذه المواصفات لكل مشروع ولا يمكن افتراضها من كتالوج).

[مؤكَّد عند الإثبات/العينة]

مقاسات العناصر: مجموعة مقاسات لكل موضع ظفر.
ارتفاع النتوء: منخفض/مرتفع، مركزي وبعيد بأمان عن الحواف.
السطح: أساس شفاف/أبيض، تشطيب لامع/مطفى.

حماية الأصل: التغليف

وبروتوكولات إعادة الطلب.

حماية أثناء النقل
يُعدّ لوح صلب أو فاصل مادي إلزاميًا في التغليف لضمان عدم سحق القطع البارزة الملموسة وعدم تسطيحها أثناء الشحن.

الإدراجات الإلزامية
يجب أن تتضمن العبوة فعليًا تعليمات للتحضير والإحكام، وانتظار ساعتين قبل الماء، والإزالة الآمنة، وتحذير صارم بعدم التقشير الجاف.

تتبّع إعادة الطلب
اطبع رقم دفعة على كل عبوة. يجب أن يشير كل طلب إعادة صراحة إلى إثبات الألوان الموقّع ورقم الدفعة السابقة لضمان مطابقة الألوان والبروز بدقة.

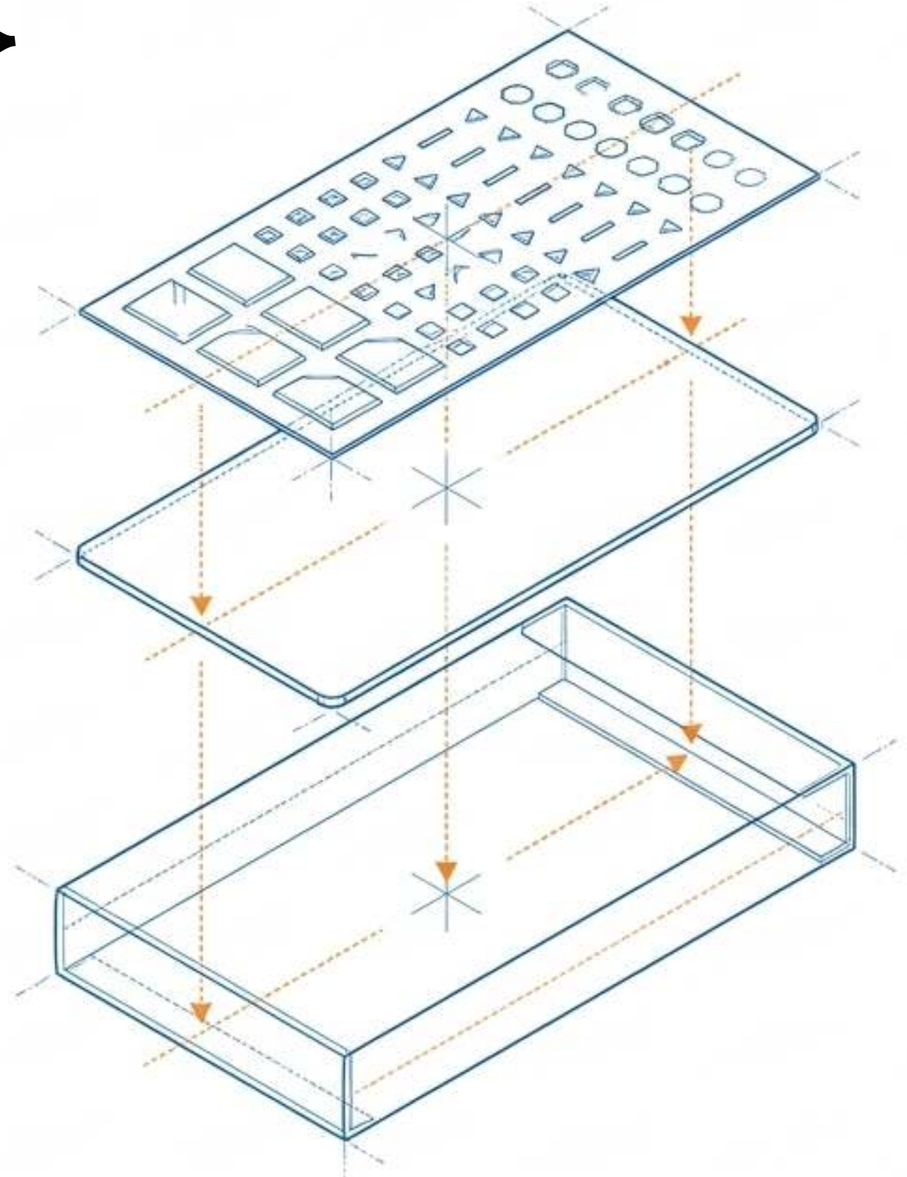

ZIGPAC

بدء عملية أخذ العينات

لرمز SKU: ZPCS0026.

- [ ] ملف مُفحوص مسبقًا مع طبقة نتوء منفصلة وطبقة طباعة أساسية بيضاء.
- [ ] مقاسات مُعايرة لكل ظفر، بإزاحة 1mm، مع توسيط النتوء بعيدًا عن الحافة.
- [ ] التزام بمراجع الألوان المطبوعة واختبارات الارتداء الفعلية.
- [ ] صيغت الإدراجات للتحذير من التقشير الجاف وتحديد إجراءات الإزالة الآمنة.

أرسل التصميمات ومقاسات الأظافر المستهدفة لـ ZPCS0026 لطلب عرض سعر رسمي وعينة ورقية فعلية. سيتم تأكيد الحد الأدنى للطلب والمواد وأزمنة التوريد كتابيًا قبل الإنتاج.